

**Informacja na temat stanu
wykorzystania środków unijnych
w perspektywie finansowej
na lata 2014 - 2020
w województwie podkarpackim**


Rzeszów, styczeń 2018 r.

Załączniki:

1. Informacja na temat stanu wdrażania Regionalnego Programu Operacyjnego Województwa Podkarpackiego na lata 2014 – 2020.
2. Informacja na temat wykorzystania środków unijnych przez podmioty z terenu Województwa Podkarpackiego w perspektywie finansowej 2014 – 2020.

STAN WDRAŻANIA REGIONALNEGO PROGRAMU OPERACYJNEGO WOJEWÓDZTWA PODKARPACKIEGO NA LATA 2014-2020

(na dzień 31.12.2017 r. – dane z SL2014 – aplikacja główna
centralnego systemu teleinformatycznego SL2014)



Departament Zarządzania Regionalnym Programem Operacyjnym

Urząd Marszałkowski Województwa Podkarpackiego

Rzeszów, styczeń 2018 r.



Spis treści:

1.	Stan realizacji RPO WP 2014-2020	3
1.1.	<i>Informacje podstawowe</i>	3
1.2.	<i>Ogłoszone nabory wniosków</i>	4
1.3.	<i>Wnioski o dofinansowanie poprawne formalnie (po ocenie formalnej)</i>	5
1.4.	<i>Wnioski wybrane do dofinansowania</i>	6
1.5.	<i>Zawarte umowy/ decyzje o dofinansowanie projektów</i>	8
1.6.	<i>Wnioski o płatność</i>	9
1.7.	<i>Certyfikacja</i>	10
2.	Stan wdrażania RPO WP 2014-2020 – podsumowanie	11
3.	Harmonogram naborów wniosków o dofinansowanie na rok 2018	12

Słowniczek:

RPO WP 2014-2020

Regionalny Program Operacyjny Województwa Podkarpackiego na lata 2014-2020

IZ RPO WP

Instytucja Zarządzająca Regionalnym Programem Operacyjnym Województwa Podkarpackiego na lata 2014-2020

EFRR

Europejski Fundusz Rozwoju Regionalnego

EFS

Europejski Fundusz Społeczny

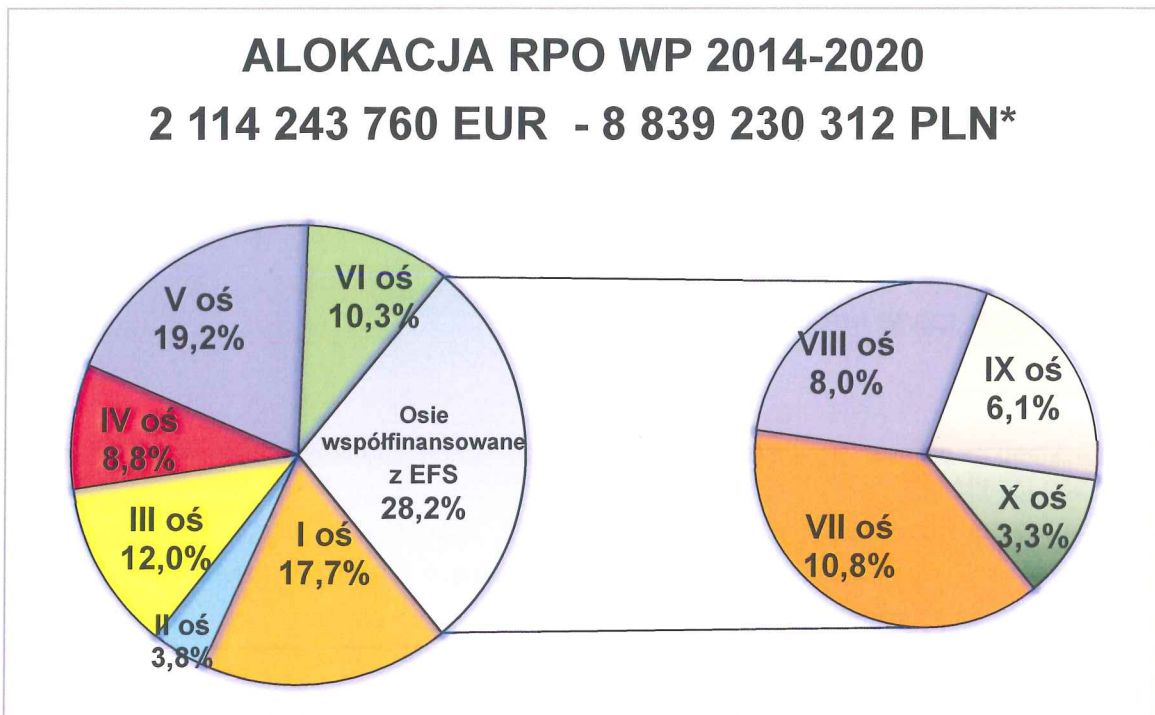
KT

Kontrakt Terytorialny

1. Stan realizacji RPO WP 2014-2020

1.1. Informacje podstawowe

RPO WP 2014-2020 realizowany jest przy udziale środków EFRR oraz EFS, o łącznej wysokości **2 114 243 760 EUR** (8 839 230 311,81 PLN), z czego wartość środków EFRR wynosi **1 519 517 194 EUR** (6 352 797 484,68 PLN), zaś wartość środków EFS wynosi **594 726 566 EUR** (2 486 432 827,13 PLN)*.



* Do przeliczeń przyjęto kurs euro wyliczony zgodnie z zapisami KT - 4,1808

Tabela 1 Układ osi priorytetowych RPO WP 2014-2020 – wraz z alokacją środków

Numer i nazwa osi priorytetowej	Alokacja UE ogółem (alokacja z rezerwą wykonania) [EUR]
I. Konkurencyjna i innowacyjna gospodarka	374 372 710
II. Cyfrowe Podkarpackie	81 039 212
III. Czysta energia	253 741 612
IV. Ochrona środowiska naturalnego i dziedzictwa kulturowego	186 159 639
V. Infrastruktura komunikacyjna	406 382 648
VI. Spójność przestrzenna i społeczna	217 821 373
Suma EFRR	1 519 517 194
VII. Regionalny rynek pracy	227 385 570
VIII. Integracja społeczna	169 088 779
IX. Jakość edukacji i kompetencji w regionie	128 549 197
X. Pomoc techniczna	69 703 020
Suma EFS	594 726 566
Razem:	2 114 243 760

1.2. Ogłoszone nabory wniosków

Według stanu na dzień 31.12.2017 r. ogłoszonych zostało **131** naborów wniosków na kwotę ogółem **6 845 960 115 PLN** (UE: **6 722 328 078 PLN**), z czego:

- w ramach EFRR: liczba naborów: **74**
 kwota ogółem: **5 402 732 212 PLN** (UE: **5 379 946 149 PLN**)
- w ramach EFS:liczba naborów: **57**
 kwota ogółem: **1 443 227 903 PLN** (UE: **1 342 381 929 PLN**)

Jednocześnie wkład UE w ogłoszonych dotychczas naborach wyniósł **6 722 328 077,54 PLN**, co stanowi **76,05%** alokacji RPO WP (alokacja z rezerwą wykonania).

1.3. Wnioski o dofinansowanie poprawne formalnie (po ocenie formalnej)

Do końca 2017 r. liczba wniosków poprawnych formalnie wynosiła 3 868, a wartość ich wkładu UE to 8 236 551 703,78 PLN (93,18% alokacji RPO WP).

- w ramach EFRR: liczba wniosków: 2 166
 wkład UE (PLN): 5 851 915 027,74 (92,12% alokacji EFRR)

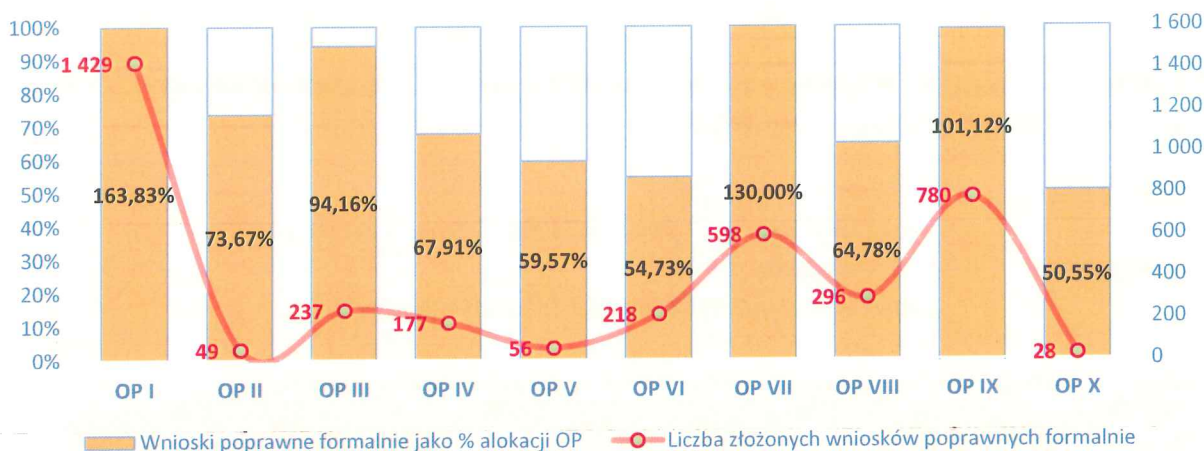
- w ramach EFS: liczba wniosków: 1 702
 wkład UE (PLN): 2 384 636 676,04 (95,91% alokacji EFS)

Tabela 2 Wkład UE we wnioskach poprawnych formalnie z podziałem na osie priorytetowe

Numer Osi priorytetowej	Liczba wniosków poprawnych pod względem formalnym	Wkład UE we wnioskach poprawnych formalnie [PLN]	% wkładu UE we wnioskach poprawnych formalnie w stosunku do wkładu UE udostępnionego w naborach
Oś I	1 429	2 564 284 940,23	163,83%
Oś II	49	249 616 893,33	73,67%
Oś III	237	998 926 757,04	94,16%
Oś IV	177	528 522 312,69	67,91%
Oś V	56	1 012 122 845,85	59,57%
Oś VI	218	498 441 278,60	54,73%
Suma EFRR	2 166	5 851 915 028	92,12%
Oś VII	598	1 235 884 086,23	130,00%
Oś VIII	296	457 974 509,45	64,78%
Oś IX	780	543 455 957,36	101,12%
Oś X	28	147 322 123,00	50,55%
Suma EFS	1 702	2 384 636 676	95,91%
Razem:	3 868	8 236 551 703,78	93,18%

Źródło danych: SL2014 – stan na dzień 31.12.2017 r.

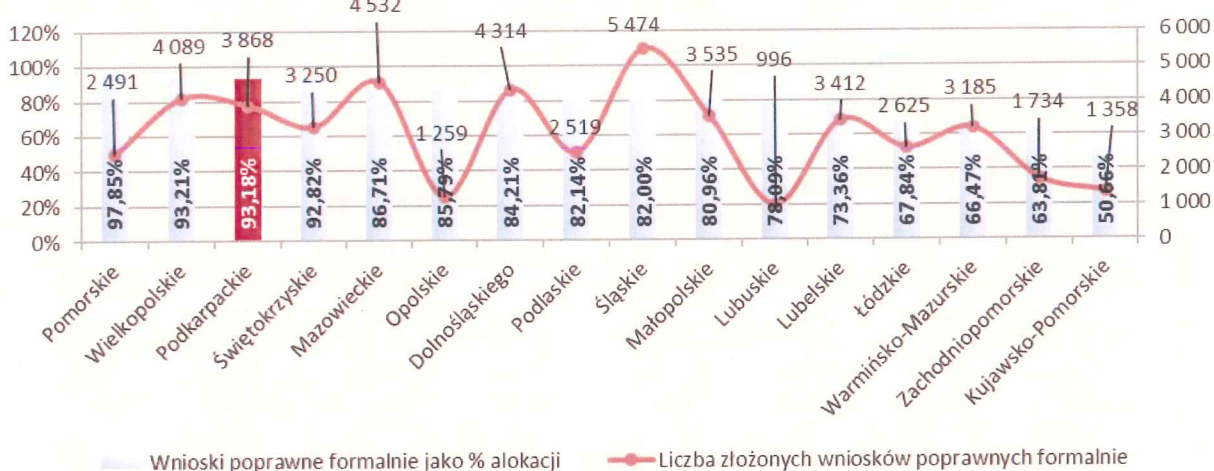
Wnioski poprawne formalnie



Źródło danych: SL2014 – stan na dzień 31.12.2017 r.

Wg stanu na 31.12.2017 r., na poziomie kraju województwo podkarpackie plasuje się na 3 miejscu pod kątem wartości wkładu UE we wnioskach poprawnych formalnie jako % alokacji (93,18% - 3 868 wnioski).

Wartość wkładu UE we wnioskach poprawnych formalnie jako % alokacji



Źródło danych: Opracowanie własne na podstawie danych MR (SL2014 – stan na dzień 31.12.2017 r.)

1.4. Wnioski wybrane do dofinansowania

W wyniku ogłoszonych naborów wybranych do dofinansowania zostało **2 006 wniosków**, dla których **wkład UE wyniósł 4 904 716 466,63 PLN** (55,49% alokacji RPO WP), z czego:

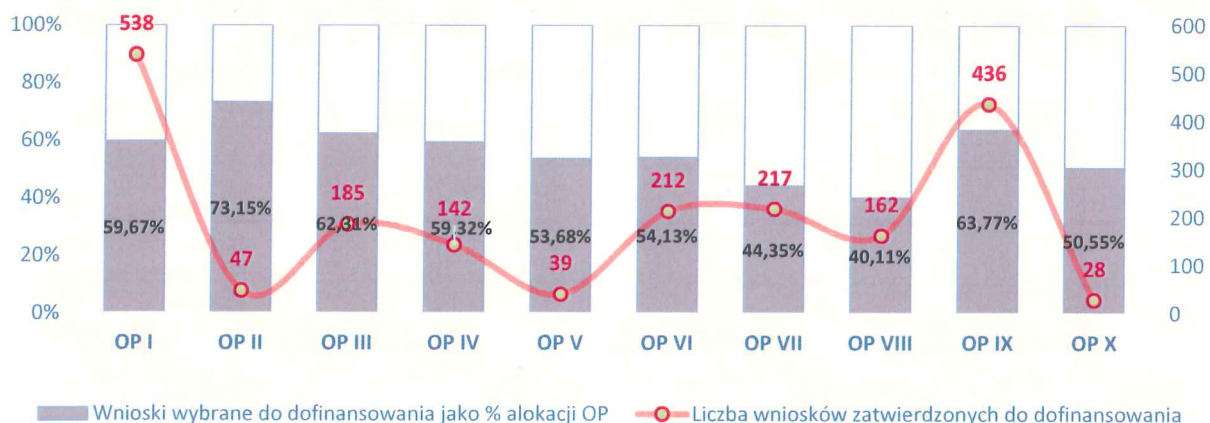
- w ramach EFRR: liczba wniosków: **1 163**
 wkład UE (PLN): **3 709 433 331,53** (58,39% alokacji EFRR)
- w ramach EFS: liczba wniosków: **843**
 wkład UE (PLN): **1 195 283 135,10** (48,07% alokacji EFS)

Tabela 3 Ilość i wartość (wkład UE) wniosków wybranych do dofinansowania w podziale na poszczególne osie priorytetowe Programu

Numer Osi priorytetowej	Liczba wniosków wybranych do dofinansowania	Wkład UE we wnioskach wybranych do dofinansowania [PLN]	% alokacji osi priorytetowej we wnioskach wybranych do dofinansowania
Oś I	538	934 012 481,68	59,67%
Oś II	47	247 839 562,54	73,15%
Oś III	185	660 986 551,15	62,31%
Oś IV	142	461 658 234,71	59,32%
Oś V	39	911 948 976,28	53,68%
Oś VI	212	492 987 525,17	54,13%
Suma EFRR	1 163	3 709 433 332	58,39%
Oś VII	217	421 654 006,65	44,35%
Oś VIII	162	283 558 144,60	40,11%
Oś IX	436	342 748 860,85	63,77%
Oś X	28	147 322 123,00	50,55%
Suma EFS	843	1 195 283 135	48,07%
Razem:	2 006	4 904 716 466,63	55,49%

Źródło danych: SL2014 – stan na dzień 31.12.2017 r.

Wnioski wybrane do dofinansowania



Źródło danych: SL2014 – stan na dzień 31.12.2017 r.

1.5. Zawarte umowy/ decyzje o dofinansowanie projektów

Do dnia 31.12.2017 r. z beneficjentami podpisano **1 757 umów/decyzji o dofinansowanie projektów**, dla których wkład UE wyniósł **4 508 641 226,12 PLN** (51,01% alokacji RPO WP), z czego:

w ramach EFRR: liczba podpisanych umów/decyzji o dofinansowaniu: **996**
wkład UE: **3 390 770 710,93 PLN** (53,37% alokacji EFRR)

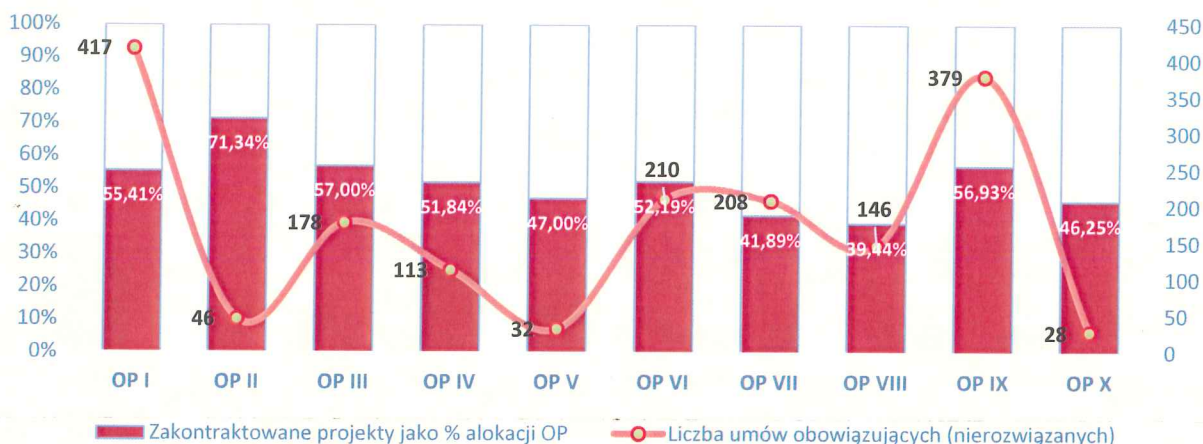
w ramach EFS: liczba podpisanych umów/decyzji o dofinansowaniu: **761**
wkład UE: **1 117 870 515,19 PLN** (44,96% alokacji EFS)

Tabela 4 Ilość i wartość (wkład UE) zawartych umów/ decyzji o dofinansowanie projektu w podziale na poszczególne osie priorytetowe Programu

Numer Osi priorytetowej	Liczba zawartych umów/decyzji o dofinansowanie projektów	Wkład UE w zawartych umowach/ decyzjach o dofinansowanie projektów [PLN]	% alokacji osi priorytetowej w zawartych umowach/ decyzjach o dofinansowanie projektów
Oś I	417	867 194 312,43	55,41%
Oś II	46	241 710 404,84	71,34%
Oś III	178	604 649 527,10	57,00%
Oś IV	113	403 460 181,53	51,84%
Oś V	32	798 456 014,25	47,00%
Oś VI	210	475 300 270,78	52,19%
Suma EFRR	996	3 390 770 711	53,37%
Oś VII	208	398 271 844,68	41,89%
Oś VIII	146	278 843 158,17	39,44%
Oś IX	379	305 964 377,62	56,93%
Oś X	28	134 791 134,72	46,25%
Suma EFS	761	1 117 870 515	44,96%
Razem:	1 757	4 508 641 226,12	51,01%

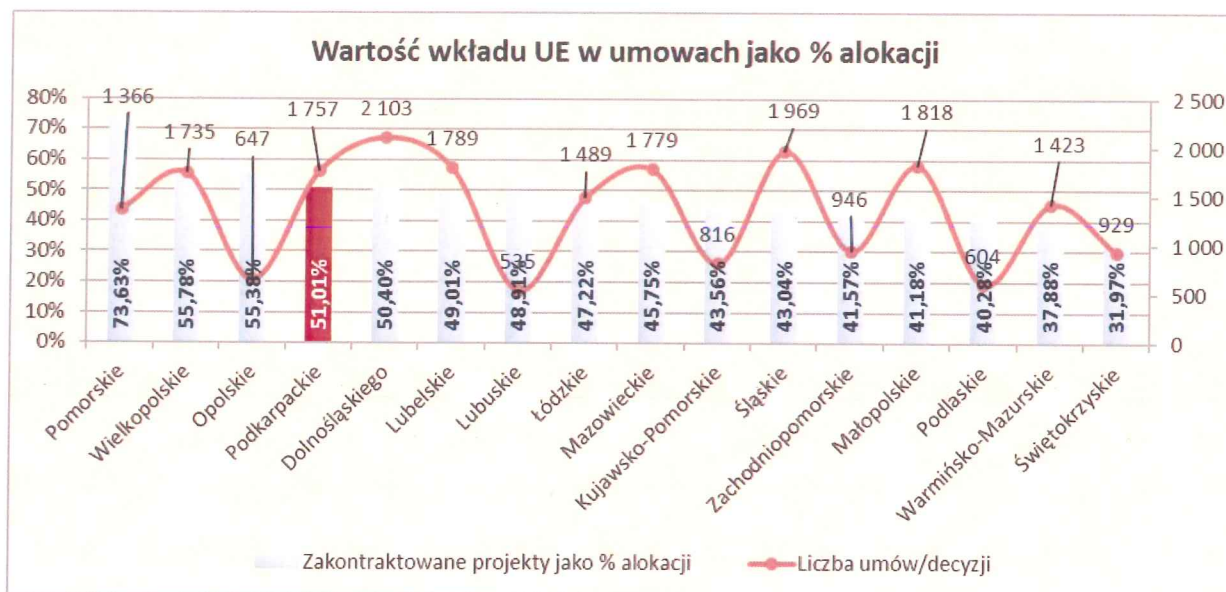
Źródło danych: SL2014 – stan na dzień 31.12.2017 r.

Zawarte umowy / decyzje o dofinansowanie



Źródło danych: SL2014 – stan na dzień 31.12.2017 r.

Wg stanu na 31.12.2017 r., na poziomie kraju województwo podkarpackie plasuje się na 4 miejscu pod kątem wartości wkładu UE w zawartych umowach jako % alokacji (51,01% - 1 757 umów). W zakresie środków EFS – 2 miejsce w kraju.



Źródło danych: Opracowanie własne na podstawie danych MR (SL2014 – stan na dzień 31.12.2017 r.)

1.6. Wnioski o płatność

Do dnia 31.12.2017 r. beneficjenci złożyli **3 728 wniosków o płatność do certyfikacji** na kwotę wkładu UE **749 815 275,92 PLN** (8,48% alokacji RPO WP), z czego:

w ramach EFRR: liczba WOP: **1 664**
wkład UE (PLN): **435 298 084,33** (6,85% alokacji EFRR)

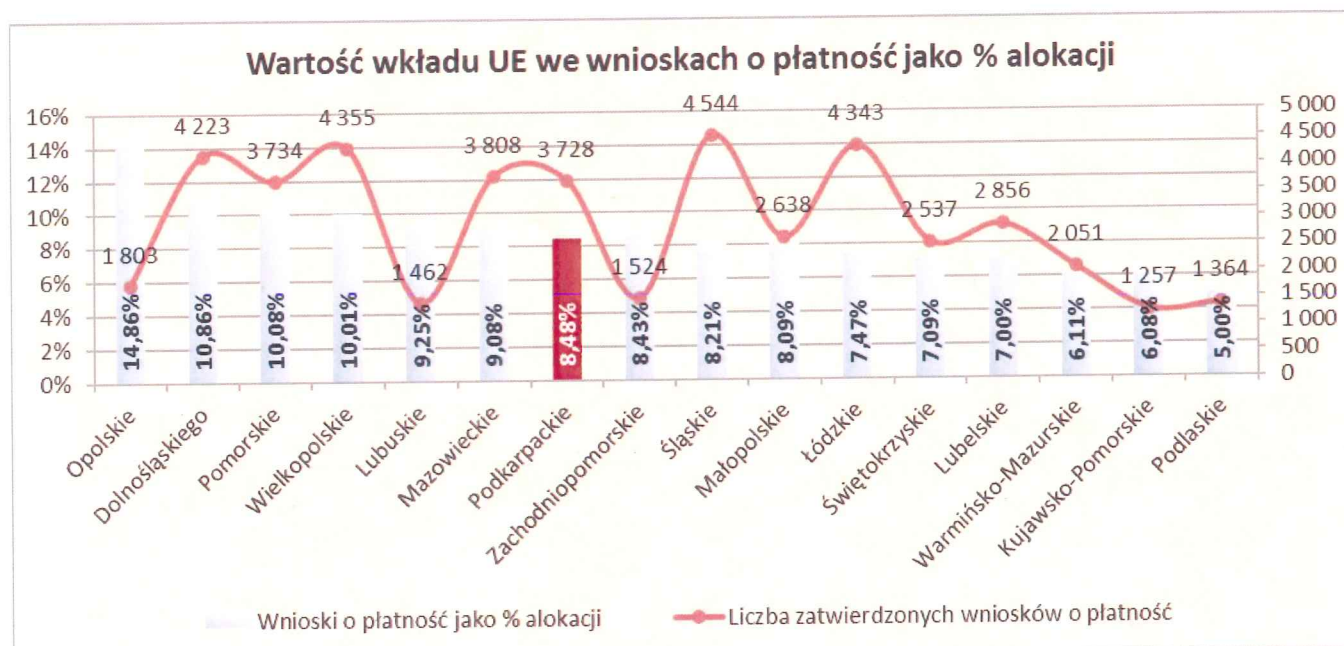
w ramach EFS: liczba WOP: **2 064**
wkład UE (PLN): **314 517 191,59** (12,65% alokacji EFS)

Wnioski o płatność do certyfikacji



Źródło danych: SL2014 – stan na dzień 31.12.2017 r.

Wg stanu na 31.12.2017 r., na poziomie kraju województwo podkarpackie plasuje się na 7 miejscu pod kątem wartości wkładu UE we wnioskach o płatność, jako % alokacji (8,48% - 3 728 wnioski).



Źródło danych: Opracowanie własne na podstawie danych MR (SL2014 – stan na dzień 31.12.2017 r.)

1.7. Certyfikacja

Do dnia 31.12.2017 r., Beneficjentom **wypłacono środki** w wysokości ponad **1 185 mln PLN**, z czego **środki UE** stanowiły ponad **1 112 mln PLN** (łącznie ze środkami PT).

W ramach **33 wniosków o płatność** przekazanych przez IC RPO WP do KE, zadeklarowano kwotę **674 737 818,68 PLN** (157 839 516,98 EUR), z czego:

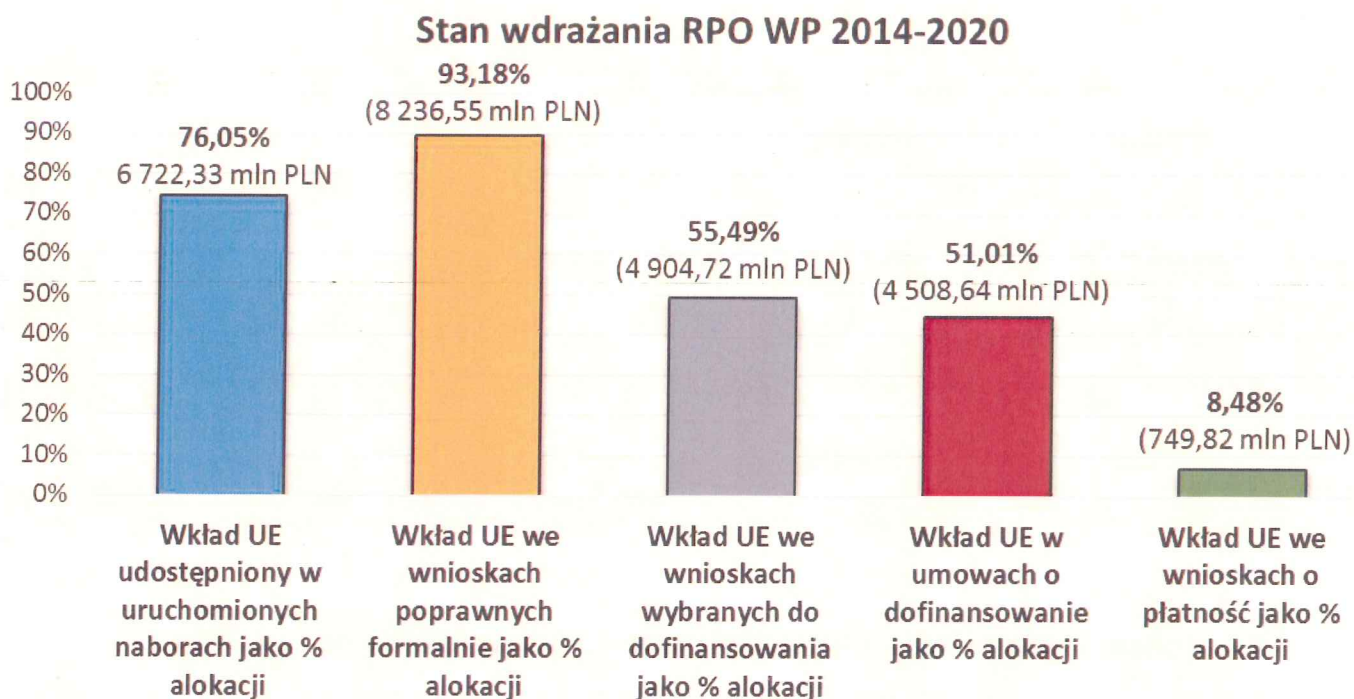
EFRR – 16 wniosków o płatność na kwotę **388 262 203,08 PLN** (90 947 746,10 EUR),

EFS – 17 wniosków o płatność na kwotę **286 475 615,60 PLN** (66 891 770,88 EUR).

Do dnia 31.12.2017 r. KE zrefundowała środki w wysokości **88 647 407,97 EUR** (380 562 056,60 PLN) (EFRR – 44 206 277,52 EUR/ 189 684 419,28 PLN; EFS – 44 441 130,45 EUR/ 190 877 637,32 PLN).

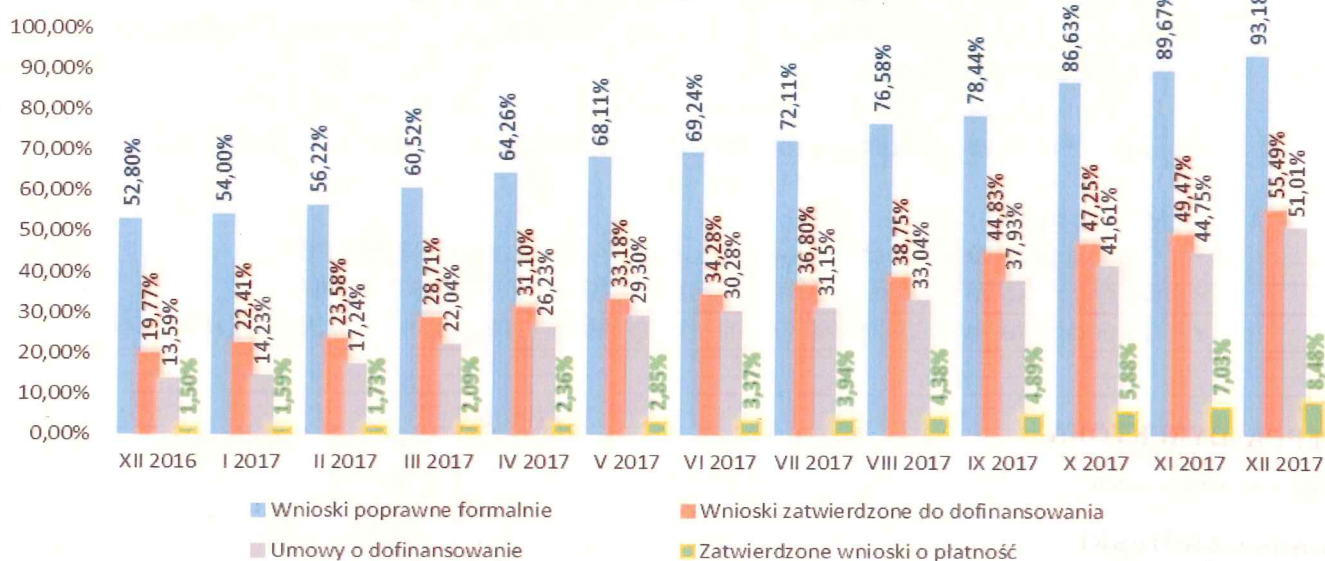
2. Stan wdrażania RPO WP 2014-2020 – podsumowanie

Stan wdrażania RPO WP 2014 – 2020 przedstawiają poniższe wykresy:



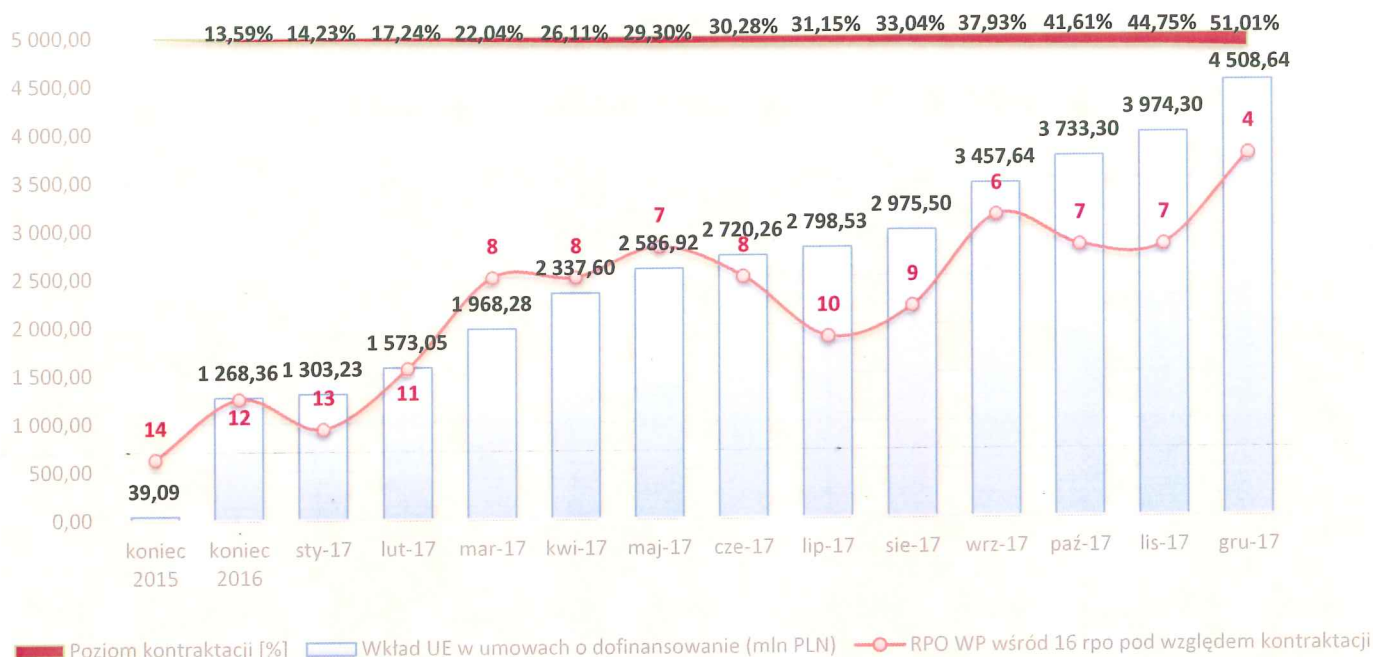
Źródło danych: Opracowanie własne na podstawie danych z SL2014

Postęp realizacji RPO WP 2014-2020 jako % alokacji - miesięcznie



Źródło danych: Opracowanie własne na podstawie danych z SL2014

Postęp realizacji RPO WP 2014-2020 w zakresie kontraktacji przedstawia poniższy wykres.



3. Harmonogram naborów wniosków o dofinansowanie na rok 2018

Do końca 2018 r. planowane jest ogłoszenie kolejnych **38** naborów wniosków o dofinansowanie projektów w trybie konkursowym, na łączną kwotę dofinansowania w wysokości **1 098 000 000 PLN (12,42% alokacji)**, w tym:

- w ramach EFRR:
 - ✓ Oś priorytetowa I. Konkurencyjna i innowacyjna gospodarka – 4 nabory na **215 mln PLN**.
 - ✓ Oś priorytetowa III. Czysta energia – 4 nabory na **99 mln PLN**.
 - ✓ Oś priorytetowa IV. Ochrona środowiska naturalnego i dziedzictwa kulturowego – 4 nabory **110 mln PLN**.
 - ✓ Oś priorytetowa V. Infrastruktura komunikacyjna – 1 nabór na **17 mln PLN**.
 - ✓ Oś priorytetowa VI. Spójność przestrzenna i społeczna – 1 nabór na **162 mln PLN**.
- w ramach EFS:
 - ✓ Oś priorytetowa VII. Regionalny rynek pracy – 8 naborów **264 mln PLN**.
 - ✓ Oś priorytetowa VIII. Integracja społeczna – 12 naborów **146 mln PLN**.
 - ✓ Oś priorytetowa IX. Jakość edukacji i kompetencji w regionie – 4 nabory **85 mln PLN**.

ZASTĘPCA DYREKTORA
Departamentu Zarządzania Regionalnym
Programem Operacyjnym

Tomasz Zieliński

MARSZAŁEK WOJEWÓDZTWA

Władysław Ortyl

Informacja na temat wykorzystania środków unijnych przez podmioty z terenu Województwa Podkarpackiego w perspektywie finansowej 2014 – 2020

Wykorzystanie środków w programach transgranicznych realizowanych na terenie województwa podkarpackiego

Program Współpracy Transgranicznej Polska-Białoruś-Ukraina 2014-2020

Program realizowany jest w ramach Europejskiego Instrumentu Sąsiedztwa.
17 grudnia 2015 r. Komisja Europejska zatwierdziła projekt programu operacyjnego.

Budżet Programu

Łączne dofinansowanie ze środków europejskich wynosi ponad **183 mln euro**. Łączny budżet z uwzględnieniem wkładu własnego – **201,38 mln euro**, poziom dofinansowania projektów wynosi maksymalnie do **90% kosztów kwalifikowanych**. maksymalny czas realizacji projektu: **24 miesiące** (12 miesięcy dla mikroprojektu)

Zakres tematyczny programu:

Cel tematyczny „DZIEDZICTWO” - Promocja lokalnej kultury i zachowanie dziedzictwa historycznego - **alokacja 32 272 159,47 mln euro** (w tym 5,2 mln euro na mikroprojekty – termin rozpoczęcia naboru wrzesień 2018)

dotychczas przyznane dofinansowanie z podziałem na regiony:

Podkarpackie: łącznie	5,60 mln euro dofinansowania
Lubelskie: łącznie	5,04 mln euro dofinansowania
Podlaskie łącznie	4,24 mln euro dofinansowania
Mazowieckie łącznie	2,79 mln euro dofinansowania

Z województwa podkarpackiego wybrane zostały następujące wnioski (termin naboru pełnych wniosków 01.04 - 30.06.2017):

- Projekt **„Uruchomienie centrów pracy z młodzieżą w Miejscu Piastowym – dziedzictwo kulturowe i historyczne regionu rzeszowskiego i lwowskiego jako podstawa wartości edukacyjnych Ojca Bronisława Markiewicza”**, lider projektu: Dom Macierzysty Zgromadzenia Św. Michała Archanioła, partner projektu: Parafia Rzymsko-Katolicka w Skole (UA)
dofinansowanie: **2 360 980,85 euro**
- Projekt **„SCENA GALICYJSKA –NASZA WSPÓLNA HISTORIA – Promocja kultury ukraińskiej i kultury polskiej w ramach współpracy Domu Polskiego we Lwowie oraz Domu Ukraińskiego w Przemyślu”**, lider projektu Fundacja Ukraiński Dom w Przemyślu, partnerzy: Wspólnota Polska, Federacja organizacji Polaków na Ukrainie, Towarzystwo Kultury Polskiej we Lwowie, Stowarzyszenie Ukraińców w Polsce,
dofinansowanie: **2 300 501,61 euro**

- Projekt **„ŚWIAT KARPACKICH ROZET - DZIAŁANIA NA RZECZ ZACHOWANIA KULTUROWEJ UNIKALNOŚCI KARPAT”**, lider projektu: Stowarzyszenie na Rzecz Rozwoju i Promocji Podkarpacia Pro Carpathia partnerzy projektu Województwo Podkarpackie, Centrum Rozwoju Regionalnego (UA), Stowarzyszenie Euroregion Karpacki – Ukraina, Departament Turystyki i Współpracy Międzynarodowej Administracji Państwowej Obwodu Lwowskiego, Agencja rozwoju regionalnego i współpracy trans granicznej „Transcarpathia”, Rada Rejonu Koloczawa, Stowarzyszenie Centrum Inicjatyw Społecznych „Etalon”, Rada Rejonu Kosiw, Wyższa Szkoła Wschodnioeuropejska w Przemyślu, Administracja historyczno-kulturowego rezerwatu „Tustań”,
dofinansowanie: **1 399 134,45 euro**
- Projekt **„Natura bez granic - zachowanie wspólnego dziedzictwa naturalnego w gminach Dobromil (Ukraina) i Zagórz (Polska)”**, lider projektu: Gmina Zagórz, partner Rada Miasta Dobromil,
- dofinansowanie: **2 220 450,17 euro**
- Projekt **„Ochrona wód Jeziora Solińskiego i wód leczniczych kurortu Schidnica – wspólne wyzwanie i szansa zachowania i wykorzystania potencjału dziedzictwa naturalnego”**, lider projektu Gmina Solina, partner Rada Rejonu Schidnica,
dofinansowanie: **1 700 120,91 euro**

Cel tematyczny „DOSTĘPNOŚĆ” - Poprawa dostępności do regionów, rozwój zrównoważonych i odpornych na warunki klimatyczne sieci transportowych I komunikacyjnych – **alokacja 55 855 660,59** (w tym Duże Projekty Infrastrukturalne 21 744 000, **nabór zwykłych wniosków 34 111 660,59**)

dotychczas przyznane dofinansowanie z podziałem na regiony:

Podkarpackie łącznie	6,16 mln euro dofinansowania
Lubelskie łącznie	6,30 mln euro dofinansowania
Podlaskie łącznie	7,05 mln euro dofinansowania
Mazowieckie łącznie	2,49 mln euro dofinansowania

Z województwa podkarpackiego wybrane zostały następujące wnioski:

- LIP (Duży Projekt Infrastrukturalny - tryb bezkonkursowy, projekty powyżej 2,5 mln euro) **„Droga wojewódzka No 885 Przemyśl-Hermanowice - Granica Państwa”** - dofinansowanie: **6,75 mln euro**, termin naboru 01.09 - 30.11.2016;
wybrane wnioski w zwykłym naborze (termin naboru pełnych wniosków 01.06.2017 - 31.08.2017)
- Powiat Przemyski - **„PaNTHer – Transport na obszarze Przemyśla i Niżankowic dla dziedzictwa współpracy”**. Głównym celem projektu jest stworzenie warunków do polsko-ukraińskiego rozwoju gospodarczego, społecznego i kulturalnego mieszkańców Powiatu Przemyskiego i rejonu Stary Sambor poprzez poprawę dostępu komunikacyjnego do peryferyjnych obszarów pogranicza.
Dofinansowanie: **2 334 262,50 euro**

Główne działania projektu:

- Modernizacja drogi powiatowej nr 2119R Hurko-Jaksmanice na odcinku 3 506 m
- Modernizacja drogi powiatowej nr 2120R Krówniki-Jaksmanice na odcinku 4 850 m
- Modernizacja drogi powiatowej nr 2121R Przemyśl-Łuczyce-Rożubowice na odcinku 430 m
- Modernizacja lokalnych dróg w miejscowości Niżankowice na odcinku 2,8 km
- Podkarpacki Zarząd Dróg Wojewódzkich - „*Rozbudowa drogi wojewódzkiej nr 867: odcinek od Lubaczowa do Baszni Górnej i C142005 Szkło – Nowojaworów*” Głównym celem Projektu jest poprawa jakości istniejących połączeń transportowych na terenie województwa podkarpackiego i Obwodu Lwowskiego.

Dofinansowanie: **2 403 000,00 euro**

Główne działania projektu:

- poprawa parametrów technicznych odcinka drogi wojewódzkiej nr 867 na odcinku Lubaczów Basznia Górna na długości 9,41 km (w tym nawierzchnie, zatoczki autobusowe, chodniki, odwodnienie, przepusty, modernizacja mostu na rzece Sołotwa)
- po stronie ukraińskiej cel zostanie osiągnięty poprzez poprawę bezpieczeństwa drogowego odcinka drogi C142005 Szkło - Nowojaworów o długości 1,0 km poprzez przebudowę nawierzchni drogi, wzmocnienie pobocza i oznakowanie dróg.

- Powiat Bieszczadzki - „**Partnerstwo transgraniczne - szansą rozwoju regionu**”. **Głównym celem projektu jest: zwiększenie dostępności terenów przygranicznych powiatu bieszczadzkiego i Rejonu Turka dzięki ulepszonym możliwościom komunikacyjnym obu regionów**”.

Dofinansowanie: **1 451 455,75 euro**

Główne działania projektu:

- Modernizacja dróg powiatowych nr 2224R, 2226R, 2293R, 2269R, 2296R, 2302R, 2305R o łącznej długości 15,515 km
- Opracowanie studium wykonalności modernizacji dróg w rejonie Turka

- Podkarpacki Zarząd Dróg Wojewódzkich - „**Rozbudowa drogi wojewódzkiej nr 867: odcinek od Baszni Górnej do Horyńca Zdroju i drogi nr C142010 Starychi – Szkło**” Głównym celem Projektu jest poprawa jakości istniejących połączeń transportowych na terenie województwa podkarpackiego i Obwodu Lwowskiego.

Dofinansowanie: **1 210 615,15 euro**

Główne działania projektu:

- poprawa parametrów technicznych odcinka drogi wojewódzkiej nr 867 na odcinku Basznia Górna – Horyniec na długości 9,37 km (w tym nawierzchnie, zatoczki autobusowe, chodniki, odwodnienie, przepusty, ścieżki rowerowe)
- po stronie ukraińskiej cel zostanie osiągnięty poprzez poprawę bezpieczeństwa drogowego odcinka drogi C142010 Starychi - Szkło o długości 1,7 km poprzez przebudowę nawierzchni drogi, wzmocnienie pobocza i oznakowanie dróg.

Cel Tematyczny „BEZPIECZEŃSTWO” - Wspólne wyzwania w dziedzinie ochrony i bezpieczeństwa - alokacja **44 270 782,82 euro** (w tym LIP 21 021 003, nabór **zwykłych wniosków 23 249 779,82 euro**)

Termin naboru pełnych wniosków 01.06.2017 - 31.08.2017, z województwa podkarpackiego do oceny jakościowej zakwalifikowało się 22 wnioski na łączną wartość ponad 38 mln euro.

W chwili obecnej trwa ocena jakościowa, zatwierdzenie wniosków na posiedzeniu Komitetu Monitorującego w dniach 22-23.03.2017

Program Interreg V-A PL-SK 2014-2020

Budżet Programu- łączny **182 352 941 euro** (dofinansowanie ze środków EFRR **155 000 000 euro**), poziom dofinansowania projektów wynosi maksymalnie do 85% kosztów kwalifikowanych.

Zakres tematyczny programu:

1 oś priorytetowa: ochrona i rozwój transgranicznego środowiska naturalnego i dziedzictwa kulturowego (alokacja - 77,5 mln euro)

- I nabór wniosków: 04.05-16.08.2016 – przeznaczona alokacja - 23,76 mln euro
- II nabór wniosków w ramach 1 osi – 18.09 - 10.11.2017 – 23,79 mln euro
- I nabór mikroprojektów w ramach 1 osi – 30.06.2016. - 14.09.2019 – 2,7 mln euro
- II nabór mikroprojektów w ramach 1 osi – 5.09. - 15.11.2017 – 2,16 mln euro

2 oś priorytetowa: zrównoważony transport transgraniczny (alokacja 55,8 mln euro)

- drogi – (alokacja 49,6 mln euro),
- transport multimodalny – (alokacja 6,2 mln euro)

- I nabór wniosków - 26 stycznia – 31 maja 2016 – 29,76 mln euro
- II nabór wniosków w ramach 2 osi : maj – czerwiec 2017 - drogi – 16,28 mln euro
- II nabór transport multimodalny – marzec – kwiecień 2018 - 5,85 mln euro

3 oś priorytetowa: rozwoju edukacji transgranicznej i kształcenia ustawicznego (alokacja 12,4 mln euro)

- I nabór wniosków: 30.08 - 30.11.2016 – 4,23 mln. euro
- II nabór wniosków: marzec-kwiecień 2018 – 9,03 mln euro
- I nabór mikroprojektów w ramach 3 osi – 30.06.2016. - 14.09.2019 – 503 tys. euro
Dofinansowanie ze środków programu na pojedynczy projekt wynosi poziom dofinansowania projektów wynosi maksymalnie do 85% kosztów kwalifikowanych.
Maksymalny czas realizacji projektu: 24 miesiące (12 miesięcy dla mikroprojektu)

Projekty w ramach I Osi Priorytetowej

Zatwierdzone projekty wnioskodawców podkarpackich na łączną kwotę - 8 302 904,38 euro:

- Projekt „Szlak Maryjny (Światło ze Wschodu)”, Partner wiodący: Preszowski Samosprawny Kraj, **Partnerzy: Województwo Podkarpackie**, Instytut Dialogu Międzykulturowego im. Jana Pawła II w Krakowie, Towarzystwo Jezusowe Dom Zakonny w Starej Wsi, Parafia Rzymskokatolicka pw. św. Piotra Apostoła i św. Jana z Dukli w Krośnie,

Klasztor Znalezienia Krzyża Świętego Zakonu Braci Mniejszych Konwentualnych (Franciszkanów), Kalwaria Pałacowska, Zgromadzenie Księża Misjonarzy Saletynów, Dom Zakonny, Dębowiec, Inovačné partnerské centrum (SK), Krajská organizácia cestovného ruchu Severovýchod Slovenska (SK), Gréckokatolícka cirkev, farnosť Litmanová (SK), Gréckokatolícka cirkev, farnosť Ľutina (SK), Rímskokatolícka cirkev, farnosť Levoča (SK), Rímskokatolícka cirkev Farnosť Gaboltov (SK).

Budżet projektu: 4 016 071,56 euro, Budżet WP – 281 782,50 euro (1 355 170 PLN), EFRR 85% - 239 514,90 euro; wkład własny 15% - 42 267,60 euro, w tym koszty personelu w budżecie projektu: 20% kosztów planowanych działań bezpośrednich, tj. 56 356,50 euro.

Okres realizacji projektu: 01.01.2017-31.12.2018

- Projekt „**Szlak Kultury Wołoskiej**” – Partner Wiodący Stowarzyszenie „Procarpathia”, **partnerzy Województwo Podkarpackie**, Detská organizácia Fénix, o.z. Územná organizácia Snina; Regionálna rozvojová agentúra Svidník; Województwo Małopolskie; Związek Podhalan w Polsce; Stowarzyszenie Wspierania Inicjatyw Gospodarczych DELTA PARTNER; Obec Oravská Polhora, Obec Malatiná, Obec Zázrivá.

Budżet projektu: 1 849 179,11 euro, Budżet WP: 130 427,76 euro, EFRR 85% - 110 863,57 euro; wkład własny 15% - 19 564,19 euro; w tym koszty personelu w budżecie projektu tj. 20% kosztów planowanych działań bezpośrednich 26 086 euro.

Okres realizacji projektu: 01.01.2017-31.10.2018

Pozostałe projekty z udziałem partnerów z woj. podkarpackiego:

- Projekt „**Rzeszów i Stropkov - współpraca na rzecz kultury pogranicza**”
Partner Wiodący: Miasto Rzeszów, partner projektu: Miasto Stropkov
Przyznane dofinansowanie: 200 254,54 euro,
Okres realizacji projektu: 01.03.2017-30.10.2018
- Projekt „**Archeologia żywa jako unikatowy produkt turystyki kulturowej Karpat**”
Partner Wiodący: Muzeum Podkarpackie w Krośnie, partner projektu: Vlastivedné múzeum v Hanušovciach nad Topľou
Przyznane dofinansowanie: 1 067 417,20 euro,
- Projekt „**Eskapady na książęcym szlaku**”. Partner Wiodący: Miasto Jarosław, partner projektu: Miasto Svidník
Przyznane dofinansowanie: 1 392 227,89 euro,
Okres realizacji projektu: 01.03.2016-30.09.2018
- Projekt „**Wędrowanie bez plecaka – wykorzystanie i promocja zasobów dziedzictwa kulturowego i przyrodniczego pogranicza.**” Partner Wiodący Euroregion Karpacki, partner projektu: Stowarzyszenie Euroregion Karpacki Słowacja Północ
Przyznane dofinansowanie: 558 511,20 euro,
Okres realizacji projektu: 01.03.2017-31.10.2018

Mikroprojekty (I Oś) – 29 wniosków w tym 2 projekty, których wnioskodawcą jest Województwo Podkarpackie:

Projekt „**W sercu Karpat – granica, która łączy**”, Partner wiodący: **Województwo**

Podkarpackie, partner: Agencja Rozwoju Regionalnego w Svidniku

Budżet projektu: 58 160,55 euro (EFRR 85% - 49 436,46 euro; budżet państwa 5% - 2 908,02 euro, wkład własny 10% - 5 816,07 euro), w tym koszty personelu – 9 457 euro, wydatki biurowe i administracyjne 1418 euro (10 875 euro)

Okres realizacji projektu: 1 maja 2017 – 30 kwietnia 2018 r.

- Projekt **„Szlakiem obiektów UNESCO na pograniczu polsko - słowackim”**
Partner wiodący: **Województwo Podkarpackie**. Partner: Agencja Rozwoju Regionalnego Svidnik

Budżet projektu: 58 348,74 euro (EFRR 85% - 49 596,42 euro; budżet państwa 5% - 2 917,43 euro, wkład własny 10% - 5 834,89 euro), w tym koszty personelu w budżecie projektu: 20% kosztów planowanych działań bezpośrednich, tj. 11 670 euro.

Okres realizacji projektu: 1 maja 2017 – 30 kwietnia 2018 r.

Projekty w ramach II Osi Priorytetowej „Zrównoważony transport transgraniczny”

Zatwierdzone projekty wnioskodawców podkarpackich na łączną kwotę **10 800 316,28 euro**:

- Projekt: **„Rozwój infrastruktury drogowej pomiędzy miastami Snina - Medzilaborce – Krosno”**.
Partner Wiodący – Kraj Preszowski, Partner projektu Województwo Podkarpackie (Powiat Krośnieński).
Przyznane dofinansowanie: 5 974 264,39; czas realizacji: 3.10.2016 – 31.05.2018
- Projekt **„Modernizacja drogowej infrastruktury komunikacyjnej Snina – Medzilaborce – Krosno”**, Partnerem wiodący Powiat Krośnieński, partner projektu Kraj Preszowski.
Przyznane dofinansowanie: 4 826 051,89; czas realizacji projektu: 3.10.2016 – 31.05.2018
- **Projekt „Poprawa połączeń komunikacyjnych powiatu jasielskiego, bardejowskiego i świdnickiego z korytarzem TEN-T”**
Wnioskowane dofinansowanie: 5 999 992,48 euro – lista rezerwowa, decyzja Komitetu Monitorującego w sprawie wniosku do KE o realokację niewykorzystanych środków na posiedzeniu w czerwcu br.

Projekty w ramach III Osi Priorytetowej

Zatwierdzone projekty wnioskodawców podkarpackich na łączną kwotę **1 040 551,8 euro**:

- Projekt **„Lasy nie znają granic”**
Partner Wiodący: Spojená škola, partner projektu: Zespół Szkół Leśnych w Lesku
Przyznane dofinansowanie: 237 937,78 euro, czas realizacji: 01.10.2017-30.10.2018

- Projekt „**Carpathia education**”
Partner Wiodący: **Stowarzyszenie Euroregion Karpacki Polska**, partner projektu: Agencja Rozwoju Regionalnego w Humennem
Przyznane dofinansowanie: 273 640,50 euro, czas realizacji: 01.05.2017-30.09.2018
- Projekt „**Nowoczesna edukacja bez granic otwiera obszary wiejskie na przedsiębiorczość**”
Partner Wiodący: Zdużenie pre rozvoj vidieckeho turizmu (Stowarzyszenie na Rzecz Rozwoju Turystyki Wizualnej w Preszowie), partnerzy projektu: **Uniwersytet Rzeszowski**, Uniwersytet w Preszowie.
Przyznane dofinansowanie: 528 973,52 euro, czas realizacji: 03.04.2017-28.09.2018

Program Operacyjny Polska Wschodnia 2014-2020 na terenie województwa podkarpackiego (na dzień 31 grudnia 2017 r.)

1. Program Operacyjny Polska Wschodnia 2014-2020 – cel i struktura

Program Polska Wschodnia 2014-2020 (PO PW) to instrument wsparcia rozwoju społeczno-gospodarczego 5 województw: lubelskiego, podlaskiego, podkarpackiego, świętokrzyskiego i warmińsko-mazurskiego. Stanowi (podobnie, jak realizowany w latach 2007-2013 *Program Operacyjny Rozwój Polski Wschodniej*) przejaw zasady solidarności Unii Europejskiej z regionami słabiej rozwijającymi się, wykazującymi się najniższym PKB na mieszkańca, a także wyraz realizacji jednej z fundamentalnych zasad Unii Europejskiej tj. dążenia do jej harmonijnego rozwoju i wyrównywania istniejących różnic rozwojowych.

Celem głównym *Programu Operacyjnego Polska Wschodnia 2014-2020* jest wzrost konkurencyjności i innowacyjności makroregionu Polski Wschodniej, poprzez skoncentrowanie działań na wsparciu MŚP w zakresie działalności innowacyjnej, tworzenie warunków sprzyjających powstawaniu innowacyjnych MŚP w Polsce Wschodniej, tworzenie nowych modeli biznesowych w celu umiędzynarodowienia działalności MŚP, poprawę efektywności układów transportowych oraz zrównoważonego transportu miast wojewódzkich i ich obszarów funkcjonalnych, a także zwiększenie dostępności makroregionu w zakresie infrastruktury transportowej. Koncentracja *Programu* na ww. działaniach zakłada stworzenie trwałych podstaw dla rozwoju konkurencyjności regionalnej makroregionu.

Na realizację *Programu* przewidziano budżet w wysokości 2 mld euro z Europejskiego Funduszu Rozwoju Regionalnego. Struktura *Programu* przewiduje cztery osie priorytetowe, w ramach których przewidziano wsparcie przedsiębiorczości, transportu drogowego, transportu kolejowego oraz systemu wdrażania i promocji *PO PW*.

Struktura Programu Operacyjnego Polska Wschodnia 2014-2020

- **Oś I. PRZEDSIĘBIORCZA POLSKA WSCHODNIA (alokacja - 719 439 927 EUR)**
 - **Działanie 1.1 Platformy startowe dla nowych pomysłów (alokacja - 200 148 730 EUR)**

- **Poddziałanie 1.1.1 Platformy startowe dla nowych pomysłów** (alokacja - 60 000 000 EUR)
- **Poddziałanie 1.1.2 Rozwój startupów w Polsce Wschodniej** (alokacja - 140 148 730 EUR)
- **Działanie 1.2 Internacjonalizacja MŚP** (alokacja - 115 047 440 EUR)
- **Działanie 1.3 Ponadregionalne powiązania kooperacyjne** (alokacja - 260 052 666 EUR)
 - **Poddziałanie 1.3.1 Wdrażanie innowacji przez MŚP** (alokacja - 100 052 666 EUR)
 - **Poddziałanie 1.3.2 Tworzenia sieciowych produktów przez MŚP** (alokacja - 160 000 000 EUR)
- **Działanie 1.4 Wzór na konkurencję** (alokacja - 144 191 091 EUR)
- **Oś II. NOWOCZESNA INFRASTRUKTURA TRANSPORTOWA** (alokacja - 916 156 091 EUR)
 - **Działanie 2.1 Zrównoważony transport miejski** (alokacja - 440 110 395 EUR)
 - **Działanie 2.2 Infrastruktura drogowa** (alokacja - 476 045 696 EUR)
- **Oś III. PONADREGIONALNA INFRASTRUKTURA KOLEJOWA** (alokacja - 330 406 721 EUR)
 - **Działanie 3.1 Infrastruktura kolejowa**
- **Oś IV. POMOC TECHNICZNA** (alokacja - 33 997 261 EUR)
 - **Działanie 4.1 Wsparcie procesu wdrażania oraz promocja programu**

2. Stan wdrażania *Programu Operacyjnego Polska Wschodnia 2014-2020*

Informacje nt. postępów w wdrażaniu *Programu* – ujęcie krajowe¹

Program Polska Wschodnia 2014-2020 na półmetku perspektywy finansowej Unii Europejskiej 2014-2020 jest liderem wśród krajowych programów finansowanych z Funduszy Europejskich. Do tej pory rozdysponowano już ponad 70% budżetu *Programu* i podpisano 564 umowy o dofinansowanie o łącznej wartości 8,09 mld zł (5,64 mld zł stanowią środki Europejskiego Funduszu Rozwoju Regionalnego).

OŚ PRIORYTETOWA I. PRZEDSIĘBIORCZA POLSKA WSCHODNIA - Do tej pory ze wsparcia *Programu* skorzystało 562 przedsiębiorców. Łączna wartość realizowanych przez nich projektów wynosi 1,38 mld zł, w tym 784,5 mln zł stanowią środki Europejskiego Funduszu Rozwoju Regionalnego. Najwięcej umów o dofinansowanie – 209, zostało podpisanych w działaniu 1.4 *Wzór na konkurencję* - firmy pozyskały środki na realizację projektów z wykorzystaniem zmian wzorniczych. Uzyskane przez nie dofinansowanie wyniosło łącznie 100,7 mln zł. Natomiast umowy o dofinansowanie o najwyższej łącznej kwocie (362,4 mln zł) podpisano w poddziałaniu 1.3.1 *Wdrażanie innowacji przez MŚP*. W 2017 roku zakończono również pilotaż *Platform startowych dla nowych pomysłów* –

¹ <http://www.mr.gov.pl/strony/aktualnosci/polska-wschodnia-liderem-wsrod-krajowych-programow-unijnych/>

działania, z którego wsparcia mogą skorzystać autorzy pomysłu na biznes typu start-up. Wsparcie *Programu* dotychczas umożliwiło rozpoczęcie działalności 210 start-upom w Polsce Wschodniej, z czego 102 z nich uzyskało dotację na rozwój działalności, o łącznej wartości 80 mln zł (pojedyncza dotacja: do 800 tys. zł).

OŚ PRIORYTETOWA II. NOWOCZESNA INFRASTRUKTURA TRANSPORTOWA – Na wsparcie inwestycji transportowych zaplanowano największy budżet w *Programie* tj. 916 mln euro. Obecnie zakontraktowano już 92% budżetu inwestycji w infrastrukturę drogową (1,85 mld zł) i 98% budżetu na ekologiczny transport miejski (1,59 mld zł), w stolicach województw Polski Wschodniej i ich obszarach funkcjonalnych.

OŚ PRIORYTETOWA III. PONADREGIONALNA INFRASTRUKTURA KOLEJOWA - Dotychczas podpisano umowy o dofinansowanie większości (6/8) infrastrukturalnych inwestycji kolejowych w *Programie*, o łącznej wartości ponad 1,3 mld zł, co stanowi 105% dostępnego budżetu. Dlatego na inwestycje kolejowe zostaną przeznaczone oszczędności z pozostałych osi *Programu Polska Wschodnia*.

Plany na 2018 rok - Wśród najważniejszych celów Ministerstwa Rozwoju na rok 2018 jest przyspieszenie przepływów finansowych i rozliczeń z Komisją Europejską, aby na koniec roku wykazać oczekiwaną efektywność i odblokować rezerwy tzw. Ram Wykonania (6% budżetu). W tym celu potrzebny jest fizyczny postęp w inwestycjach. Na przedsiębiorców prowadzących biznes w Polsce Wschodniej w 2018 roku czeka kolejne blisko 460 mln zł, w jednym z pięciu planowanych na rok bieżący konkursów. Kwota ta może wzrosnąć. Pierwszy z konkursów ogłoszony zostanie już w styczniu i dotyczyć będzie działania 1.2 internacjonalizacji przedsiębiorstw. W dalszej części roku zostaną ogłoszone konkursy na *Wdrażanie innowacji przez małe i średnie przedsiębiorstwa (MŚP)* oraz *Wzór na konkurencję*, czyli działanie dotyczące designu i tworzenia strategii wzorniczej. 2018 rok to również nowa edycja działania 1.1 Platformy startowe dla nowych pomysłów, tym razem już w pełnej skali, ze znacznie zwiększonym budżetem. W pierwszej połowie roku zostaną wybrani animatorzy Platform startowych. Sam zaś nabór pomysłów na start-upy rozpocznie się w IV kwartale 2018 roku.

Informacje nt. postępów w wdrażaniu *Programu* – ujęcie regionalne²

Według stanu na dzień 31 grudnia 2017 r. w ramach *Programu Operacyjnego Polska Wschodnia 2014-2020* podpisano 193 umowy o dofinansowanie dla których jako obszar realizacji wskazano teren województwa podkarpackiego. Wartość ogółem tych umów to 1,64 mld zł (bez Pomocy Technicznej), z czego dofinansowanie z UE wynosi 1,12 mld zł.

Wartość projektów ogółem realizowanych w woj. podkarpackim stanowi 20,3% wartości wszystkich projektów realizowanych z *POPW 2014-2020* w kraju.

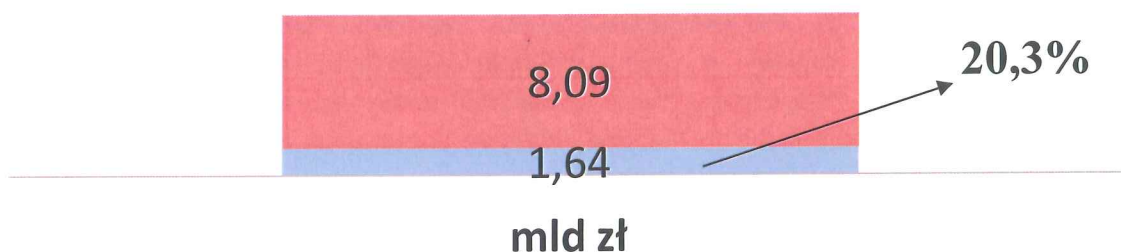
² Przygotowano na podstawie: Realizacja programów na lata 2014-2020: Umowy według miejsc realizacji i innych kategorii (stan na 31 grudnia 2017 roku - na podstawie danych z Centralnego Systemu Teleinformatycznego SL2014) [Data wygenerowania raportu: 2018-01-01 12:30:07]. Dane wygenerowane dla kryterium: miejsce realizacji – województwo podkarpackie.

Źródło danych: <http://www.funduszeuropejskie.gov.pl/strony/o-funduszach/raporty/raporty-sprawozdania/stan-wdrazania-funduszy-europejskich-w-polsce-w-latach-2014-2020-lista-umow-z-miejscami-realizacji/>.

Wartość ogółem umów o dofinansowanie realizowanych w ramach POPW 2014-2020

(stan na dn. 31 grudnia 2017 r.)

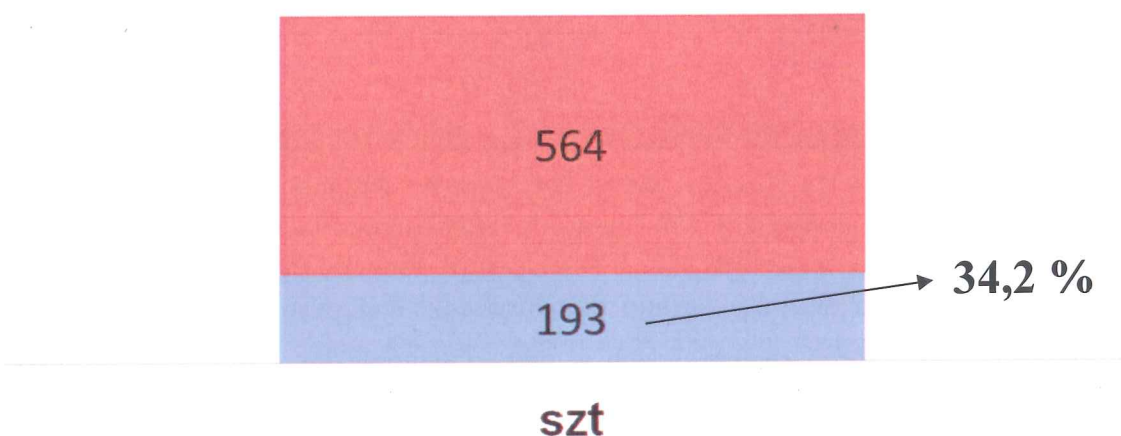
■ Realizowane na terenie woj. podkarpackiego ■ Realizowane w kraju



Podpisane umowy o dofinansowanie dla których przyjęto jako obszar realizacji woj. podkarpackie stanowią 34,2 % wszystkich umów podpisanych w ramach POPW 2014-2020.

Ilość podpisanych umów o dofinansowanie w POPW 2014-2020 (stan na dn. 31 grudnia 2017 r.)

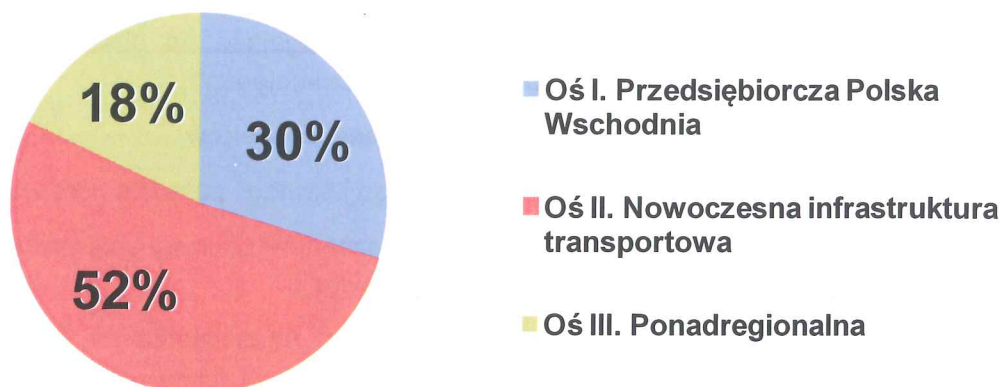
■ Realizowane na terenie woj. podkarpackiego ■ Realizowane w kraju



Analizując kontraktację w ramach poszczególnych osi priorytetowych należy stwierdzić, że największą wartość w stosunku do planowanej alokacji Programu mają umowy zawarte dla osi priorytetowej III (295 568 962,88 zł) oraz II (663 309 158,73 zł), a na końcu osi I (486 874 447,96 zł). Wartość umów o dofinansowanie w woj. podkarpackim z podziałem na osie priorytetowe przedstawi się następująco: oś III – ponad 18 %, oś II – ponad 52%, oś I –

prawie 30%. Osiągnięte wartości wynikają z charakteru interwencji kierowanej na te osie obejmującej wsparcie dużych projektów infrastrukturalnych.

Procentowa wartość realizowanych w woj. podkarpackim umów o dofinansowanie z podziałem na osie priorytetowe POPW 2014-2020 (bez oś IV Pomoc Techniczna) - stan na dn. 31 grudnia 2017 r.



Proporcje te odwracają się gdy jako kryterium ocenne przyjmujemy ilość podpisanych umów o dofinansowanie. Prym w tym zakresie wtedy niewątpliwie należy do beneficjentów osi I z ilością 179 podpisanych umów, podczas gdy w ramach osi II zawarto ich 11 umów, a w ramach osi III – 3.

Niewątpliwie na uwagę zasługuje bardzo duża skuteczność beneficjentów środków z POPW 2014-2020 z woj. podkarpackiego w ramach działania 1.3 *Ponadregionalne Powiązania Kooperacyjne*, gdzie zgodnie z danymi na dzień 31 grudnia 2017 r. podpisano aż 65 umów o dofinansowanie.

OŚ PRIORYTETOWA I. PRZEDSIĘBIORCZA POLSKA WSCHODNIA

Celem osi priorytetowej jest zwiększenie liczby innowacyjnych przedsiębiorstw typu startup w Polsce Wschodniej, zwiększenie aktywności i konkurencyjności MŚP na obszarze makroregionu w zakresie prowadzenia działalności innowacyjnej oraz wprowadzania na rynek innowacyjnych produktów i usług, a także ich obecności na rynkach międzynarodowych.

Osiągnięciu ww. celów służyć mają realizowane w ramach wyodrębnionych czterech działań projekty ukierunkowane m.in. na wzrost przedsiębiorczości oraz kultury innowacji w makroregionie.

Według danych na dn. 31 grudnia 2017 r. w ramach osi I *Przedsiębiorcza Polska Wschodnia* na terenie województwa podkarpackiego realizowanych jest 179 umów o wartości ogółem 486 874 447,96 zł (dofinansowanie z UE – 277 763 014,96 zł). Stanowi to 29,68 % wszystkich środków, które trafiły do województwa.

- **Działanie 1.1. Platformy startowe dla nowych pomysłów**

W ramach działania 1.1 według danych na dn. 31 grudnia 2017 r. zawarto 27 umów. Ich wartość ogółem to 33 419 609,95 zł, a dofinansowanie z UE – 24 384 480,68 zł. Stanowi to wartość 2,03 % ogółu wszystkich środków w województwie z *POPW 2014-2020*.

- **Poddziałanie 1.1.1 Platformy startowe dla nowych pomysłów**

W ramach Poddziałania zakłada się stworzenie w makroregionie Polski Wschodniej programu wsparcia, którego celem będzie przekształcanie innowacyjnych pomysłów biznesowych młodych osób w produkty, przygotowanie ich pod kątem rynkowym według przyjętej metodologii oraz opracowanie rentownych modeli biznesowych.

Typy projektów: Wsparcie uzyskują projekty polegające na stworzeniu kompleksowego programu akceleracji innowacyjnych startupów obejmującego:

1. Ocenę pomysłów biznesowych przez panel ekspertów
2. Wsparcie rozwoju pomysłu biznesowego i strategii przedsiębiorstwa

W ramach projektów nie będą finansowane koszty nowych inwestycji infrastrukturalnych oraz bieżącej działalności operacyjnej ośrodków innowacji.

Według danych na dn. 31 grudnia 2017 r. w ramach poddziałania 1.1.1 *POPW 2014-2020* na terenie województwa podkarpackiego realizowane są dwie umowy o dofinansowanie. Wartość ogółem tych umów to 7 020 635,42 zł, z czego dofinansowanie z UE wynosi 5 397 322,50 zł. Stanowi to 0,42% wszystkich środków, które trafiły w ramach *POPW 2014-2020* do województwa.

- **Poddziałanie 1.1.2 Rozwój startupów w Polsce Wschodniej**

Celem interwencji jest wsparcie związane z rozwinięciem w makroregionie działalności biznesowej przedsiębiorstw typu startup, gotowych do wejścia na rynek z produktem przygotowanym w ramach danej Platformy startowej dla nowych pomysłów (w ramach Poddziałania 1.1.1).

Typy projektów: Wsparcie rozwoju działalności biznesowej startupów w makroregionie Polski Wschodniej. Startupy, które pozytywnie zakończą program akceleracji w Platformie startowej w ramach Poddziałania 1.1.1, tj. utworzą produkt w oparciu o opracowany i zweryfikowany rynkowo model biznesowy, będą mogły uzyskać wsparcie finansowe na rozwój swojej działalności w makroregionie. Okres wsparcia rozwoju przedsiębiorstwa może wynieść maksymalnie do 24 miesięcy. Przy podpisywaniu umów o dofinansowanie beneficjent zobowiązuje się do prowadzenia działalności gospodarczej w makroregionie przez co najmniej okres trwałości projektu.

W ramach poddziałania 1.1.2 według danych na dzień 31 grudnia 2017 r. na terenie województwa realizowanych jest 25 umów o dofinansowanie. Ich wartość ogółem to 26 398 974,53 zł (1,60 % ogółu środków z *POPW* w woj. podkarpackim), z czego dofinansowanie z UE stanowi 18 987 158,18 zł.

- **Działanie 1.2 Internacjonalizacja MŚP**

Celem działania jest zwiększenie aktywności gospodarczej MŚP z makroregionu Polski Wschodniej na rynkach międzynarodowych.

Typy projektów : Wsparcie obejmuje kompleksowe, indywidualne, profilowane pod odbiorcę działania związane z opracowaniem i przygotowaniem do wdrożenia nowego modelu biznesowego w MŚP związanego z internacjonalizacją ich działalności.

Według danych na dn. 31 grudnia 2017 r. na terenie województwa podkarpackiego realizowanych jest 55 umów o wartości łącznej 16 906 298,76 zł (dofinansowanie z UE - 10 558 319,69 zł). Stanowi to 1,03 % wszystkich środków, które trafiły do województwa z POPW 2014-2020.

- **Działanie 1.3. Wsparcie ponadregionalnych powiązań kooperacyjnych**

W ramach działania 1.3 POPW 2014-2020 według stanu na dn. 31 grudnia 2017 r. na terenie województwa podkarpackiego realizowane są 32 umowy. Ich wartość ogółem to 391 877 298,75 zł, z czego dofinansowanie z UE wynosi 218 483 573,10 zł. Stanowi to 23,89 % wszystkich środków z POPW 2014-2020 w województwie.

- **Poddziałanie 1.3.1 Wdrażanie innowacji przez MŚP**

Celem interwencji skierowanej do MŚP – działających w ramach ponadregionalnych powiązań kooperacyjnych – jest zwiększenie ich potencjału w zakresie zdolności do realizowania procesów innowacyjnych.

Typy projektów: W ramach poddziałania wspierane są projekty prowadzące do stworzenia innowacyjnych (na poziomie kraju) produktów poprzez wdrożenie (własnych lub nabytych) wyników prac B+R.

Według danych na dn. 31 grudnia 2017 r. na terenie województwa podkarpackiego realizowanych jest 30 umów o wartości ogółem 284 710 418,35 zł (17,35% ogółu środków z POPW 2014-2020 w województwie) i dofinansowaniu z UE 151 431 731,48 zł.

- **Poddziałanie 1.3.2 Tworzenia sieciowych produktów przez MŚP**

W ramach poddziałania przewiduje się wsparcie konsorcjów MŚP w zakresie tworzenia i rozwoju produktów sieciowych w obszarach wpisujących się w zakres regionalnych inteligentnych specjalizacji wspólnych dla co najmniej dwóch województw Polski Wschodniej.

Typy projektów: W ramach poddziałania wspierane są sieciowe i innowacyjne produkty o ponadregionalnym oddziaływaniu mające charakter gotowych do sprzedaży spakietyzowanych ofert, opierających się o rozproszoną strukturę podmiotów, atrakcji, miejsc, obiektów, funkcjonujących jako jedna spójna koncepcja, posiadająca wspólny, wiodący wyróżnik (markę) produktu.

Według danych na dzień 31 grudnia 2017 r. na terenie województwa podkarpackiego realizowane były 2 umowy o wartości ogółem 107 166 880,40 zł, w tym dofinansowaniu z Unii Europejskiej wynoszącym 67 051 841,62 zł. Stanowi to 6,53 % wszystkich środków z POPW 2014-2020 w województwie.

- **Działanie 1.4 Wzór na konkurencję**

Celem instrumentu jest zwiększenie potencjału przedsiębiorstw z Polski Wschodniej w zakresie umiejętnego zarządzania wzornictwem w firmie oraz wzrost wykorzystywania wzornictwa w działalności przedsiębiorstw, co przełoży się na wdrożenie nowych produktów.

Typ projektów: W ramach działania zostaną przeprowadzone audyty wzornicze w firmach. Następnie na podstawie przeprowadzonego audytu opracowana zostanie strategia

wzornicza rozumiana jako raport z audytu zawierający rekomendacje odnośnie dalszych działań związanych ze stosowaniem wzornictwa w firmie. Zostanie udzielone wsparcie na wdrożenie w firmie opracowanej strategii wzorniczej.

Według danych na dn. 31 grudnia 2017 r. w województwie podkarpackim realizowanych jest 65 umów o wartości ogółem 44 671 240,50 zł, a dofinansowaniu z UE 24 336 641,50 zł. Stanowi to 2,72 % wszystkich środków *POPW 2014-2020* w województwie.

OŚ PRIORYTETOWA II. NOWOCZESNA INFRASTRUKTURA TRANSPORTOWA

Celem operacji podejmowanych w ramach II osi priorytetowej jest poprawa mobilności mieszkańców oraz poprawa dostępności wewnętrznej w miastach wojewódzkich Polski Wschodniej i ich obszarach funkcjonalnych.

Według danych na dn. 31 grudnia 2017 r. w województwie podkarpackim w ramach osi II realizowanych jest 11 umów o wartości ogółem 857 832 146,61 zł (dofinansowanie z UE to 633 309 158,73 zł). Stanowi to 52,29 % wszystkich środków z *POPW 2014-2020* w woj. podkarpackim.

• Działanie 2.1 Zrównoważony transport miejski

Celem działania jest zwiększenie wykorzystania transportu miejskiego w miastach wojewódzkich makroregionu Polski Wschodniej i ich obszarach funkcjonalnych. Wspierane inwestycje z zakresu tworzenia nowych lub rozbudowy istniejących ekologicznych zintegrowanych sieci transportu miejskiego muszą mieć charakter kompleksowy tj. obejmują zarówno komponent infrastrukturalny, jak również zakup ekologicznego taboru czy wdrożenie systemów telematycznych.

Typy projektów: W ramach działania realizowane są kompleksowe projekty w zakresie tworzenia nowych bądź rozbudowy istniejących ekologicznych, zintegrowanych sieci transportu miejskiego, obejmujące m.in. budowę/przebudowę sieci autobusowych, trolejbusowych i tramwajowych, wraz z zakupem nowego niskoemisyjnego taboru, budowę/przebudowę niezbędnej infrastruktury na potrzeby transportu publicznego, wdrożenie nowych, rozbudowa lub modernizacja istniejących systemów telematycznych na potrzeby komunikacji miejskiej.

Według danych na dn. 31 grudnia 2017 r. w ramach działania 2.1 *POPW 2014-2020* na terenie województwa podkarpackiego realizowane są 3 umowy (poniżej) o wartości ogółem 474 008 311,07 zł (dofinansowanie z UE 344 475 623,40 zł). Stanowi to 28,89% wszystkich środków w woj. podkarpackim z *POPW 2014-2020*.

Lp.	Numer projektu	Tytuł projektu	Wartość ogółem (PLN)	Nazwa beneficjenta (wiodącego)
1.	POPW.02.01.00-18-0001/16	Rozwój systemu transportu publicznego w Rzeszowie	198 475 558,85	GMINA MIASTO RZESZÓW
2.	POPW.02.01.00-18-0002/16	Integracja różnych form publicznego transportu zbiorowego w Rzeszowie	205 896 181,75	GMINA MIASTO RZESZÓW
3.	POPW.02.01.00-18-0003/16	Rozbudowa systemu transportu publicznego w Rzeszowie	69 636 570,47	GMINA MIASTO RZESZÓW

- **Działanie 2.2 Infrastruktura drogowa**

Celem działania jest zwiększona dostępność miast wojewódzkich i ich obszarów funkcjonalnych w zakresie infrastruktury drogowej. W ramach *POPW 2014-2020* planowane są inwestycje, które przyczynią się do lepszego skomunikowania stolic województw Polski Wschodniej i ich obszarów funkcjonalnych z siecią dróg krajowych, w tym TEN-T, przez co wzmocniona zostanie pozycja ww. miast jako istotnych rynków pracy.

Typy projektów: W ramach działania realizowane są projekty polegające na budowie/przebudowie dróg: krajowych lub wojewódzkich w obrębie miast wojewódzkich Polski Wschodniej, wojewódzkich w obszarach funkcjonalnych miast wojewódzkich Polski Wschodniej albo obszarach realizacji ZIT miasta wojewódzkiego Polski Wschodniej, zapewniające połączenie tych dróg z siecią dróg krajowych, w tym TEN-T.

Według danych na dn. 31 grudnia 2017 r. na terenie województwa podkarpackiego w ramach działania 2.2 *POPW 2014-2020* realizowanych jest 8 umów o wartości ogółem 383 823 835,54 zł (23,39 % wszystkich środków z *POPW* w województwie) w tym dofinansowaniu z UE wynoszącym 288 833 535,33 zł.

W ramach działania 2.2 *POPW 2014-2020* Województwo Podkarpackie realizuje 4 umowy (tabela poniżej) o wartości ogółem 209 801 395,1 zł.

Lp.	Numer projektu	Tytuł projektu	Nazwa beneficjenta (wiodącego)	Wartość ogółem (PLN)
1.	POPW.02.02.00-18-0002/16	Budowa DW na odcinku od skrzyżowania ul. Podkarpackiej z ul. 9 Dywizji Piechoty w Rzeszowie (DK 19) do węzła Rzeszów-Południe	WOJEWÓDZTWO PODKARPACIE	24955754,54
2.	POPW.02.02.00-18-0002/17	Rozbudowa i budowa DW Nr 988 na odcinku Babica - Zaborów wraz z budową obwodnicy Czudca	WOJEWÓDZTWO PODKARPACIE	85586780,19
3.	POPW.02.02.00-18-0003/16	Budowa i rozbudowa DW Nr 869 na odcinku od węzła S-19 Jasionka do węzła DK 9 w Rudnej Małej	WOJEWÓDZTWO PODKARPACIE	81847519,29
5.	POPW.02.02.00-18-0005/16	Rozbudowa DW 878 na odcinku od granicy miasta Rzeszowa do skrzyżowania ul. Grunwaldzkiej z ul. Orkana w Tyczynie (DP nr 1404 R)	WOJEWÓDZTWO PODKARPACIE	17411341,09

OSŃ PRIORYTETOWA III. PONADREGIONALNA INFRASTRUKTURA KOLEJOWA

Celem III osi priorytetowej jest zwiększona dostępność Polski Wschodniej w zakresie infrastruktury kolejowej. Dostępność makroregionu obejmuje tu zarówno wewnętrzne połączenia kolejowe (przede wszystkim istniejące pomiędzy miastami wojewódzkimi), jak również połączenia o charakterze zewnętrznym do najważniejszych krajowych ośrodków miejskich.

• Działanie 3.1 *Infrastruktura kolejowa*

Jest to jedyne działanie realizowane w ramach osi priorytetowej III.

Typy projektów: Projekty inwestycyjne/infrastrukturalne oraz projekty przygotowawcze w zakresie sporządzenia dokumentacji przedprojektowej i projektowej dla projektów infrastrukturalnych planowanych do realizacji w ramach działania.

Według danych na dn. 31 grudnia 2017 r. na terenie województwa podkarpackiego realizowane są 3 umowy (poniżej) o wartości ogółem 295 568 962,88 zł (z czego dofinansowanie z UE wynosi 204 254 974,33 zł). Stanowi to 18,01% wszystkich środków, które trafiły w ramach *POPW 2014-2020* do woj. podkarpackiego.

Lp.	Numer projektu	Tytuł projektu	Nazwa beneficjenta (wiodącego)	Wartość ogółem (PLN)
1.	POPW.03.01.00-00-0001/16	Prace na liniach kolejowych nr 68, 565 na odcinku Lublin – Stalowa Wola Rozwadów wraz z elektryfikacją	PKP POLSKIE LINIE KOLEJOWE S.A.	284 497 989,24
2.	POPW.03.01.00-00-0002/17	Prace na liniach kolejowych nr 25, 74, 78 na odcinku Stalowa Wola - Tarnobrzeg/Sandomierz - Ocice/Padew - prace projektowe	PKP POLSKIE LINIE KOLEJOWE S.A.	8 414 173,64
3.	POPW.03.01.00-00-0003/17	Prace na linii kolejowej nr 68 na odcinku Stalowa Wola Rozwadów – Przeworsk - prace przedprojektowe	PKP POLSKIE LINIE KOLEJOWE S.A.	2 656 800,00

PODSUMOWANIE

Mając na uwadze zaawansowanie w wdrażaniu *Programu*, a także plany Ministerstwa Rozwoju związane z odblokowaniem rezerwy wykonania (6% budżetu), w 2018 roku należy spodziewać się przyspieszenia realizacji projektów, a także konkursów ogłaszanych w szczególności w ramach osi I. Przedsiębiorcza Polska Wschodnia. Potwierdza to opublikowany przez Ministerstwo Rozwoju w dn. 21 listopada 2017 r. harmonogram naborów wniosków na rok 2018 w ramach którego na 2018 rok przewidziano wyłącznie nabory do działań: 1.1, 1.2, 1.4 oraz poddziałania 1.3.1.

Program Operacyjny Infrastruktura i Środowisko 2014 - 2020

Syntetyczna informacja nt udział podmiotów z terenu województwa podkarpackiego w realizacji POIiŚ 2014 – 2020 na podstawie podpisanych umów, wg stanu na 31 grudnia 2017 r.

Nr i nazwa działania	Wartość alokacji w PLN	Ilość projektów w Województwie Podkarpackim	Kwota ogółem w Województwie Podkarpackim	Kwota dofinansowania ze środków UE w Województwie Podkarpackim	% wykorzystania w Województwie Podkarpackim w stosunku do alokacji na programie	% wykorzystania środków UE w Województwie Podkarpackim w stosunku do alokacji na programie
OŚ PRIORYTETOWA I Zmniejszenie emisyjności gospodarki	7 883 645 847,84	19	150 974 866,46	58 646 099,05	1,92	0,74
1.1 Wspieranie wytwarzania i dystrybucji energii pochodzącej ze źródeł odnawialnych	1 293 510 000,00	3	26 440 990,52	7 281 092,39	2,04	0,56
1.3 Wspieranie efektywności energetycznej w budynkach	1 988 130 983,99	9	13 129 686,38	10 437 077,35	0,66	0,52
1.5 Efektywna dystrybucja ciepła i chłodu	1 342 929 463,63	3	53 759 594,56	18 647 685,33	4,00	1,39
1.6 Promowanie wykorzystywania wysokosprawnej kogeneracji ciepła i energii elektrycznej w oparciu o zapotrzebowanie na ciepło użytkowe	1 132 379 774,68	4	57 644 595,00	22 280 243,98	5,09	1,97
OŚ PRIORYTETOWA II Ochrona środowiska, w tym adaptacja do zmian klimatu	15 126 194 551,54	43	675 529 520,53	364 514 633,22	4,47	2,41
2.1. Adaptacja do zmian klimatu wraz z zabezpieczeniem i zwiększeniem odporności na klęski żywiołowe, w szczególności katastrofy naturalne oraz monitoring środowiska	3 018 190 000,00	2	118 843 664,10	65 843 774,90	3,94	2,18
2.2. Gospodarka odpadami komunalnymi	2 387 746 480,17	1	64 403 219,45	35 347 724,64	2,70	1,48
2.3 Gospodarka wodno-ściekowa w aglomeracjach	8 145 439 604,07	15	457 094 304,02	236 028 682,98	5,61	2,90
2.4 Ochrona przyrody i edukacja ekologiczna	629 508 200,00	22	12 944 002,50	9 765 118,77	2,06	1,55
2.5 Poprawa jakości środowiska miejskiego	945 310 267,31	3	22 244 330,46	17 529 331,93	2,35	1,85
OŚ PRIORYTETOWA III Rozwój sieci drogowej TEN-T i transportu multimodalnego	41 100 749 393,50	2	853 071 289,44	427 150 082,82	2,08	1,04
3.1 Rozwój drogowej i lotniczej sieci TEN-T	35 140 851 707,84	2	853 071 289,44	427 150 082,82	2,43	1,22
OŚ PRIORYTETOWA V Rozwój transportu kolejowego w Polsce	21 600 323 490,00	1	332 571 524,68	197 706 896,23	1,54	0,92
5.1 Rozwój kolejowej sieci TEN-T	15 389 783 061,52	1	332 571 524,68	197 706 896,23	2,16	1,28
OŚ PRIORYTETOWA VII Poprawa bezpieczeństwa energetycznego	4 311 700 000,00	20	774 491 880,89	295 969 971,34	17,96	6,86
7.1 Rozwój inteligentnych systemów magazynowania, przemysłu i dystrybucji energii	4 311 700 000,00	20	774 491 880,89	295 969 971,34	17,96	6,86
OŚ PRIORYTETOWA VIII Ochrona dziedzictwa kulturowego i rozwój zasobów kultury	2 014 857 410,00	5	69 101 130,60	46 542 605,31	3,43	2,31
8.1 Ochrona dziedzictwa kulturowego i rozwój zasobów kultury	2 014 857 410,00	5	69 101 130,60	46 542 605,31	3,43	2,31
OŚ PRIORYTETOWA IX Wzmocnienie strategicznej infrastruktury ochrony zdrowia	2 019 061 433,92	7	39 863 388,17	27 890 971,68	1,97	1,38
9.1 Infrastruktura ratownictwa medycznego	881 587 092,49	5	24 731 350,27	15 028 739,47	2,81	1,70
9.2 Infrastruktura ponadregionalnych podmiotów leczniczych	1 137 474 341,43	2	15 132 037,90	12 862 232,21	1,33	1,13
RAZEM	94 056 532 126,80	97	2 895 603 600,77	1 418 421 259,65		

Kurs euro wg Rozporządzenia Rady Ministrów z dnia 28 grudnia 2017 roku - 4,3117

Szczegółowe informacje nt. wybranych działań o szczególnym znaczeniu dla rozwoju województwa

Oś Priorytetowa 2, Działanie 2.3. Gospodarka wodno-ściekowa w aglomeracjach				
Liczba realizowanych projektów w szt. 15				
L.P.	Tytuł projektu	Beneficjent	wartość projektu w PLN	wartość dofinansowania w PLN
1.	Rozbudowa i modernizacja oczyszczalni ścieków przy ulicy Masarskiej w Ropczycach	PRZEDSIĘBIORSTWO USŁUG KOMUNALNYCH SP. Z O.O.	10 274 385,05	5 399 523,96
2.	Rozbudowa infrastruktury wodno-kanalizacyjnej w Aglomeracji Jasienica Rosielna	GMINA JASIENICA ROSIELNA	46 235 424,02	23 963 481,96
3.	Program strategiczny "Błękitny San" - uporządkowanie gospodarki ściekowej w aglomeracji Ustrzyki Dolne	GMINA USTRZYKI DOLNE	3 788 465,10	2 621 621,20
4.	Uporządkowanie gospodarki wodno-ściekowej miasta Krosna- II etap	MIEJSKIE PRZEDSIĘBIORSTWO GOSPODARKI KOMUNALNEJ - KROŚNIĘŃSKI HOLDING KOMUNALNY SPÓŁKA Z OGRANICZONĄ ODPOWIEDZIALNOŚCIĄ	44 202 510,00	22 888 800,00
5.	Budowa suszarni mechanicznej osadów wraz z modernizacją obiektów Oczyszczalni Ścieków i rozbudową sieci kanalizacyjnej Miasta Rzeszowa	MIEJSKIE PRZEDSIĘBIORSTWO WODOCIĄGÓW I KANALIZACJI SPÓŁKA Z OGRANICZONĄ ODPOWIEDZIALNOŚCIĄ	114 770 885,20	56 759 709,96
6.	Budowa sieci kanalizacji sanitarnej w miejscowościach Bykowce, Załuż, Wujskie i Markowce w gminie Sanok	GMINA SANOK	14 603 347,39	7 567 214,34
7.	Przebudowa i rozbudowa komunalnej oczyszczalni ścieków w Przeworsku	PRZEWORSKA GOSPODARKA KOMUNALNA SP. Z O.O.	23 313 858,32	12 119 164,37
8.	Gospodarka wodno-ściekowa w Tarnobrzegu - Etap II	TARNOBRZESKIE WODOCIĄGI SP. Z O.O.	85 827 183,45	44 483 601,18
9.	Rozbudowa oczyszczalni ścieków w Leżajsku wraz z rozbudową i przebudową infrastruktury towarzyszącej oraz	MIEJSKI ZAKŁAD KOMUNALNY SP. Z O.O. W LEŻAJSKU	39 631 000,00	20 616 750,00

	usprawnieniem zarządzania majątkiem sieciowym			
10.	"Rozbudowa sieci wodociągowej i kanalizacyjnej na terenie miasta Przemyśla"	PRZEDSIĘBIORSTWO WODOCIĄGÓW I KANALIZACJI SP. Z O.O.	11 566 000,00	6 024 375,00
11.	Uporządkowanie gospodarki wodno-ściekowej na terenie aglomeracji Nisko	MIEJSKI ZAKŁAD KOMUNALNY NISKO SP. Z O.O.	19 932 788,11	10 348 325,57
12.	Budowa kanalizacji sanitarnej na osiedlu Pod Żarnowską Górą w Strzyżowie.	GMINA STRZYŻÓW	2 159 142,00	1 492 090,00
13.	Poprawa gospodarki wodno - ściekowej aglomeracji Kolbuszowa	GMINA KOLBUSZOWA	15 257 885,38	7 874 083,07
14.	Modernizacja oczyszczalni ścieków i stacji uzdatniania wody w aglomeracji Sokołów Małopolski	GMINA SOKOŁÓW MAŁOPOLSKI	21 939 830,00	11 387 942,37
15.	Porządkowanie gospodarki wodno-ściekowej na terenie aglomeracji Lubaczów	GMINA MIEJSKA LUBACZÓW	3 591 600,00	2 482 000,00
Podsumowanie dla Działania			457 094 304,02	236 028 682,98
Oś Priorytetowa 3, Działanie 3.1. Rozwój drogowej i lotniczej sieci TEN-T				
Liczba realizowanych projektów w szt. 2				
L.P.	Tytuł projektu	Beneficjent	wartość projektu ogółem w PLN	wartość dofinansowania ogółem w PLN
1.	BUDOWA DROGI EKSPRESOWEJ S19 LUBLIN - RZESZÓW, ODC. W. SOKOŁÓW MŁP. PÓŁNOC - STOBIERNA ORAZ W. ŚWILCZA – W. RZESZÓW POŁUDNIE	GENERALNA DYREKCJA DRÓG KRAJOWYCH I AUTOSTRAD	827 907 812,20	485 654 509,20
2.	Rozwój infrastruktury państwowego organu zarządzania ruchem lotniczym – etap II	POLSKA AGENCJA ŻEGLUGI POWIETRZNEJ	25 163 477,24	14 343 750,00
Podsumowanie dla Działania			853 071 289,44	499 998 259,20
Oś Priorytetowa 5, Działanie 5.1. Rozwój kolejowej sieci TEN-T				
Liczba realizowanych projektów w szt. 1				
L.P.	Tytuł projektu	Beneficjent	wartość projektów ogółem w PLN	wartość dofinansowania ogółem w PLN

1.	Modernizacja linii kolejowej E 30 / C-E 30, odcinek Kraków – Rzeszów, etap III - Faza II	PKP POLSKIE LINIE KOLEJOWE S.A.	332 571 524,68	232 596 348,50
Podsumowanie dla Działania			332 571 524,68	232 596 348,50
Oś Priorytetowa 8, Działanie 8.1. Ochrona dziedzictwa kulturowego i rozwój zasobów kultury				
Liczba realizowanych projektów w szt. 5				
L.P.	Tytuł projektu	Beneficjent	wartość projektu ogółem w PLN	wartość dofinansowania ogółem w PLN
1.	Modernizacja zabytkowego dworca PKP na potrzeby funkcjonowania ETNOCENTRUM Ziemi Krośnieńskiej	GMINA MIASTO KROSNO	19 214 505,13	13 183 403,75
2.	Tworzenie warunków do rozwoju oferty kulturalnej poprzez zakup sprzętu i trwałego wyposażenia dla Państwowej Szkoły Muzycznej I i II stopnia im. Mieczysława Karłowicza w Mielcu	PAŃSTWOWA SZKOŁA MUZYCZNA I I II STOPNIA IM. MIECZYŚŁAWA KARŁOWICZA W MIELCU	2 726 659,00	2 726 659,00
3.	Wschodniosłowiańskie dziedzictwo kulturowe – konserwacja, renowacja i digitalizacja drewnianych cerkwi i ich wyposażenia w Małopolsce, na Podkarpaciu, Lubelszczyźnie i Podlasiu	PRAWOSŁAWNA DIECEZJA LUBELSKO CHEŁMSKA	2 939 103,99	2 498 238,39
4.	Wschodniosłowiańskie dziedzictwo kulturowe – konserwacja, renowacja i digitalizacja drewnianych cerkwi i ich wyposażenia w Małopolsce, na Podkarpaciu, Lubelszczyźnie i Podlasiu	PRAWOSŁAWNA DIECEZJA LUBELSKO CHEŁMSKA	2 939 103,99	2 498 238,39
5.	Ochrona i rozwój dziedzictwa kulturowego dawnej Ordynacji Łańcuckiej poprzez prace remontowo-konserwatorskie oraz wykreowanie nowych przestrzeni ekspozycyjnych w budynku Zamku oraz zabytkowym Parku Muzeum - Zamku w Łańcucie (OR-KA II, III, IV, VII)	MUZEUM – ZAMEK W ŁAŃCUCIE	41 281 758,49	28 543 303,02

Podsumowanie dla Działania			69 101 130,60	49 449 842,55
Oś Priorytetowa 9, Działanie 9.1. Infrastruktura ratownictwa medycznego				
Liczba realizowanych projektów w szt. 5				
L.P.	Tytuł projektu	Beneficjent	wartość projektu ogółem w PLN	wartość dofinansowania ogółem w PLN
1.	Przebudowa szpitalnego oddziału ratunkowego wraz z budową lądowiska wyniesionego w Szpitalu w Stalowej Woli	SAMODZIELNY PUBLICZNY ZESPÓŁ ZAKŁADÓW OPIEKI ZDROWOTNEJ POWIATOWY SZPITAL SPECJALISTYCZNY W STALOWEJ WOLI	14 683 173,48	6 800 000,00
2.	Modernizacja i doposażenie Szpitalnego Oddziału Ratunkowego w Szpitalu Powiatowym im. E. Biernackiego w Mielcu.	SZPITAL POWIATOWY IM. E. BIERNACKIEGO W MIELCU	2 250 000,00	1 912 500,00
3.	Zwiększenie bezpieczeństwa zdrowotnego w Powiecie Lubaczowskim poprzez zakup sprzętu medycznego dla Szpitalnego Oddziału Ratunkowego i budowę lądowiska dla helikopterów w Lubaczowie	SAMODZIELNY PUBLICZNY ZAKŁAD OPIEKI ZDROWOTNEJ W LUBACZOWIE	1 810 754,23	1 539 141,09
4.	Dostosowanie Klinicznego Szpitala Wojewódzkiego Nr 2 im. Św. Jadwigi Królowej w Rzeszowie na potrzeby funkcjonowania centrum urazowego	KLINICZNY SZPITAL WOJEWÓDZKI NR 2 IM. ŚW. JADWIGI KRÓLOWEJ W RZESZOWIE	2 000 000,00	1 700 000,00
5.	Budowa lądowiska dla śmigłowców ratunkowych na terenie Samodzielnego Publicznego Zespołu Opieki Zdrowotnej w Leżajsku wraz z dostosowaniem i doposażeniem Szpitalnego Oddziału Ratunkowego	SAMODZIELNY PUBLICZNY ZESPÓŁ OPIEKI ZDROWOTNEJ W LEŻAJSKU	3 987 422,56	3 077 098,38
Podsumowanie dla Działania			24 731 350,27	15 028 739,47
Oś Priorytetowa 9, Działanie 9.2. Infrastruktura ponadregionalnych podmiotów leczniczych				
Liczba realizowanych projektów w szt. 2				
L.P.	Tytuł projektu	Beneficjent	wartość projektu	wartość dofinansowania

			ogółem w PLN	ogółem w PLN
1.	Poprawa jakości diagnostyki i leczenia kardiologiczno-kardiologicznego poprzez zakup specjalistycznego sprzętu medycznego w Klinicznym Szpitalu Wojewódzkim Nr 2 im. Św. Jadwigi Królowej w Rzeszowie	KLINICZNY SZPITAL WOJEWÓDZKI NR 2 IM. ŚW. JADWIGI KRÓLOWEJ W RZESZOWIE	2 800 000,00	2 380 000,00
2.	Poprawa jakości udzielania świadczeń opieki zdrowotnej na rzecz osób dorosłych w zakresie chorób układu krążenia, przez SP ZOZ MSWiA w Rzeszowie poprzez przebudowę i doposażenie oddziałów szpitalnych	SAMODZIELNY PUBLICZNY ZAKŁAD OPIEKI ZDROWOTNEJ MINISTERSTWA SPRAW WEWNĘTRZNYCH I ADMINISTRACJI W RZESZOWIE	12 332 037,90	10 482 232,21
Podsumowanie dla Działania			15 132 037,90	12 862 232,21

Program Operacyjny Wiedza Edukacja Rozwój 2014 - 2020

WUP w Rzeszowie od 2015 r. wdraża krajowy Program POWER, tj. **Krajowy Program Operacyjny Wiedza Edukacja Rozwój**.

Celem Programu jest zwiększenie możliwości zatrudnienia osób młodych, co oznacza realną pomoc młodym ludziom w zdobyciu pracy i utrzymaniu miejsca pracy.

WUP w Rzeszowie dysponuje kwotą ponad **173 mln euro**, tj. ponad **720 mln złotych**, która jest przeznaczona na aktywizację zawodową osób młodych. Te środki finansowe pozwolą objąć pomocą aż ponad 66 tys. młodych ludzi z woj. podkarpackiego, którzy są w ciężkiej sytuacji na rynku pracy.

POWER jest skierowany do ludzi młodych, tj. do osób do 30 roku życia. Pomoc w ramach POWER może otrzymać każdy młody człowiek, który:

- **nie pracuje** (nie tylko ten, kto posiada status osoby bezrobotnej zarejestrowanej w ewidencji urzędów pracy ale każdy, kto jest bez pracy),
- **pracuje na tzw. „umowach śmieciowych”** (tj. umowy krótkoterminowe, cywilno-prawne) i zarabia poniżej minimalnego wynagrodzenia,
- jest imigrantem lub reemigrantem,
- jest osobą odchodzącą z rolnictwa.

Województwo podkarpackie plasuje się na 1 miejscu w Polsce w rozliczaniu środków na Program. Od początku realizacji POWER – według stanu na koniec grudnia 2017 r. rozliczyliśmy przed Komisją Europejską największą kwotę środków (proporcjonalnie do

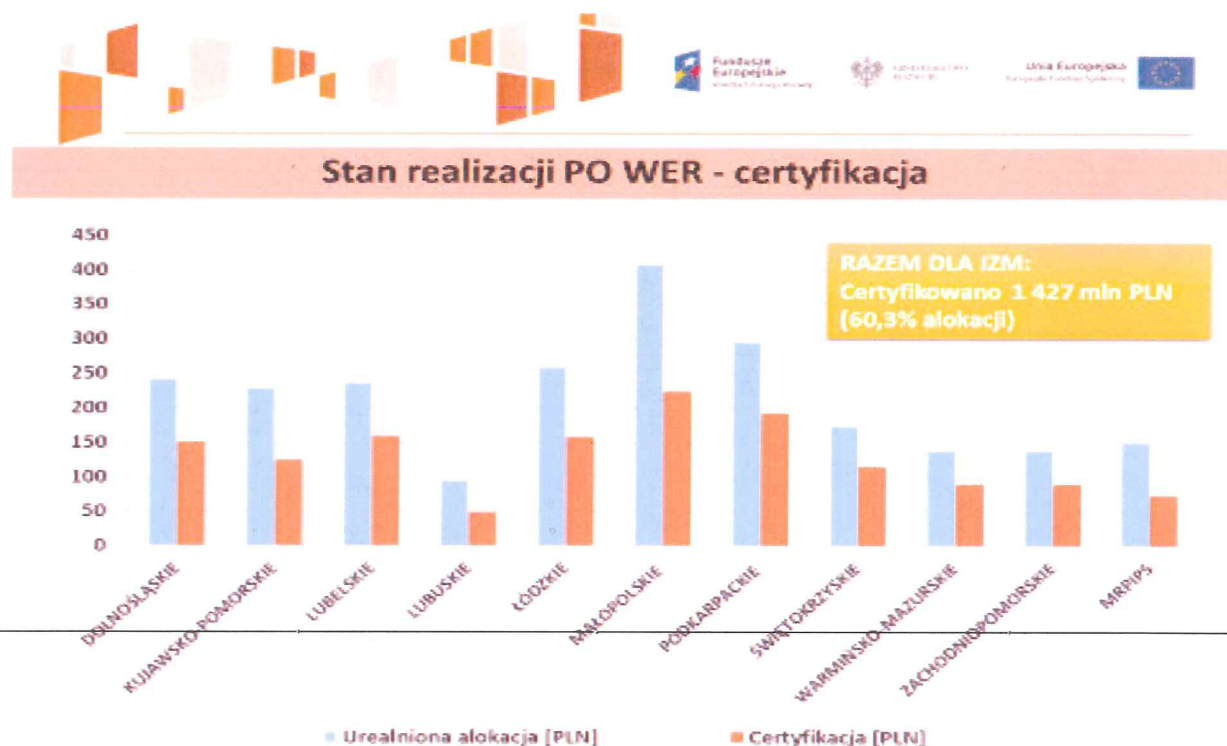
środków otrzymanych na Program), spośród wszystkich województw w kraju, przekraczając, tym samym, cele wyznaczone przez Ministerstwo Inwestycji i Rozwoju. Należy przy tym zaznaczyć, że WUP w Rzeszowie dysponuje drugą co do wielkości w kraju kwotą środków finansowych przeznaczonych na Program POWER.

Dotychczas w POWER objęliśmy pomocą 29 748 młodych ludzi z woj. podkarpackiego. W efekcie działań POWER do końca 2017 r. - 14 755 osób młodych podjęło zatrudnienie lub rozpoczęło prowadzenie własnej firmy.

Od kwietnia 2018 r. WUP w Rzeszowie jako jedyny w Polsce będzie wdrażał nowy pilotażowy program w ramach POWER o nazwie **JAP (Joint Action Plan – pol. Wspólny Plan Działania)**, na który województwo przeznaczy prawie 36 mln euro. Środki zostaną przeznaczone na kompleksową pomoc dla osób młodych do 30 roku życia z terenu województwa podkarpackiego, zarejestrowanych w powiatowych urzędach pracy jako bezrobotne.

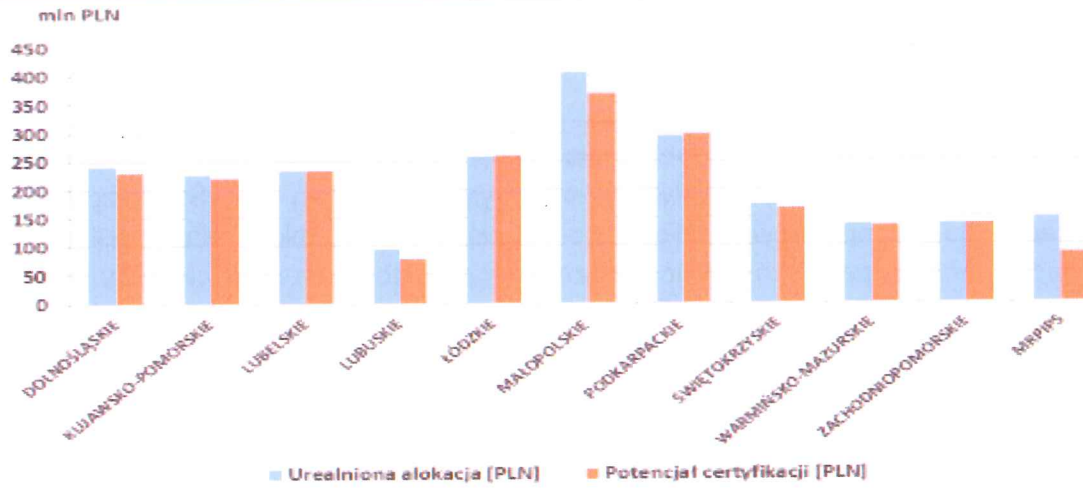
Młodzi ludzie będą mogli skorzystać z pomocy w postaci m.in.:

- Doradztwa zawodowego,
- **Pośrednictwa pracy,**
- Wysokiej jakości **szkoleń,**
- **Staży zawodowych,**
- **Subsydiowanego zatrudnienia,**
- **Doposażenia stanowiska pracy (w tym dla osób niepełnosprawnych),**
- **Bezzwrotnej dotacji** na utworzenie przedsiębiorstwa.






Potencjał do certyfikacji wydatków na koniec 2018 r.



Potencjał do certyfikacji



Program Operacyjny Inteligentny Rozwój 2014-2020

(alokacja środków UE)

1. Oś priorytetowa I: Wsparcie prowadzenia prac B+R przez przedsiębiorstwa	3 645 785 685,00
Działanie 1.1: Projekty B+R przedsiębiorstw	2 266 356 906,00
Działanie 1.2: Sektorowe programy B+R	828 586 036,00
Działanie 1.3: Prace B+R finansowane z udziałem funduszy kapitałowych	550 842 743,00
2. Oś priorytetowa II: Wsparcie otoczenia i potencjału przedsiębiorstw do prowadzenia działalności B+R+I	970 130 952,00
Działanie 2.1: Wsparcie inwestycji w infrastrukturę B+R przedsiębiorstw	542 916 851,00
Działanie 2.2: Otwarte innowacje - wspieranie transferu technologii	116 250 000,00
Działanie 2.3: Proinnowacyjne usługi dla przedsiębiorstw	205 874 100,00
Działanie 2.4: Współpraca w ramach krajowego systemu innowacji	105 090 000,00
3. Oś priorytetowa III: Wsparcie innowacji w przedsiębiorstwach	2 046 816 914,00
Działanie 3.1: Finansowanie innowacyjnej działalności MŚP z wykorzystaniem kapitału podwyższonego ryzyka	416 638 356,00
Działanie 3.2: Wsparcie wdrożeń wyników prac B+R	1 468 123 101,00
Działanie 3.3: Wsparcie promocji oraz internacjonalizacji innowacyjnych przedsiębiorstw	162 055 457,00
II.4. Oś priorytetowa IV: Zwiększenie potencjału naukowo-badawczego	1 137 365 463,00
Działanie 4.1: Badania naukowe i prace rozwojowe	451 783 687,00
Działanie 4.2: Rozwój nowoczesnej infrastruktury badawczej sektora nauki	398 587 969,00
Działanie 4.3: Międzynarodowe Agendy Badawcze	126 997 260,00
Działanie 4.4: Zwiększanie potencjału kadrowego sektora B+R	159 996 548,00
II.5. Oś priorytetowa V: Pomoc techniczna	296 994 259,00
Działanie 5.1: Pomoc techniczna	296 994 259,00

Stan realizacji Programu Operacyjnego Inteligentny Rozwój w województwie podkarpackim

wg. stanu na dzień 16.01.2018 r.
(Źródło: Ministerstwo Rozwoju)

W ramach POIR na terenie całego kraju realizowanych jest 3116 projektów na łączną kwotę **35 325 889 537,10 zł** w tym wartość dofinansowania wynosi **20 185 272 021,73 zł**.

W ramach POIR na terenie województwa podkarpackiego realizowanych jest **236** projektów o łącznej wartości **2 419 810 603,17 zł** w tym dofinansowanie wynosi **1 157 962 345,05 zł**.

Zestawienie liczby i wartości umów/decyzji o dofinansowanie w województwie podkarpackim
Dane wg stanu na 16.01.2018 r.

Oś priorytetowa	Oś - nazwa	Działanie	Działanie - nazwa	Poddziałanie	Poddziałanie - nazwa	Liczba	Wartość ogółem (PLN)	Dofinansowane (PLN)	Wkład UE (PLN)
POIR.01.00.00	Wsparcie prowadzenia prac B+R przez przedsiębiorstwa	POIR.01.01.00	Projekty B+R przedsiębiorstw	POIR.01.01.01	Badania przemysłowe i prace rozwojowe realizowane przez przedsiębiorstwa	38	263 282 995,11	169 743 645,85	169 743 645,85
				POIR.01.01.02	Prace B+R związane z wytworzeniem instalacji pilotażowej/demonstracyjnej	4	103 631 531,45	45 864 966,76	45 864 966,76
		POIR.01.02.00	Sektorowe programy B+R	POIR.01.02.00		15	136 311 715,86	83 722 948,39	83 927 651,39
Razem dla Osi I						57	503 226 242,42	299 331 561,00	299 536 264,00

I Podana kwota nie obejmuje wartości podpisanych umów/decyzji o dofinansowanie projektów realizowanych na terenie całego kraju w kwocie 9 224 134 813,56 zł w tym wartość dofinansowania 6 827 988 358,63 zł.

								1	750 000,00	375 000,00	375 000,00
POIR.04.00.00	Zwiększenie potencjału naukowo-badawczego	POIR.04.01.00	Badania naukowe i prace rozwojowe	POIR.04.01.01	Strategiczne programy badawcze dla gospodarki	3	7 517 507,90	5 662 170,27	4 657 982,54		
				POIR.04.01.04	Projekty aplikacyjne	1	32 855 715,78	19 096 348,38	19 096 348,38		
		POIR.04.02.00	Rozwój nowoczesnej infrastruktury badawczej sektora nauki	POIR.04.02.00	Brak poddziałania						
Razem dla Osi IV						5	41 123 223,68	25 133 518,64	24 129 330,92		
Łącznie dla POIR						236	2 419 810 603,17	1 157 962 345,05	1 157 162 860,33		

Regionalny Program Operacyjny Województwa Podkarpackiego 2014 – 2020

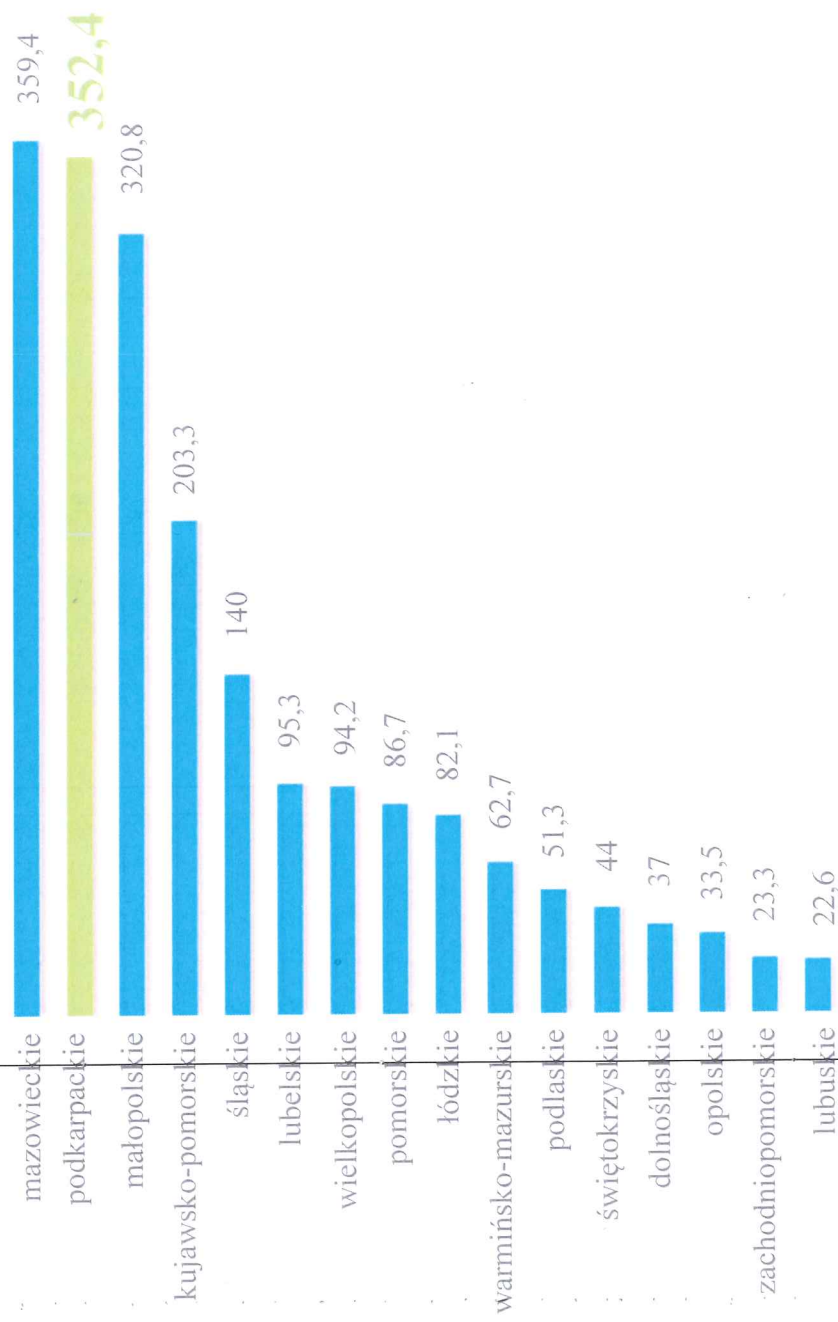
Wartość wkładu UE w umowach jak % alokacji



4 miejsce

Program Operacyjny Inteligentny Rozwój

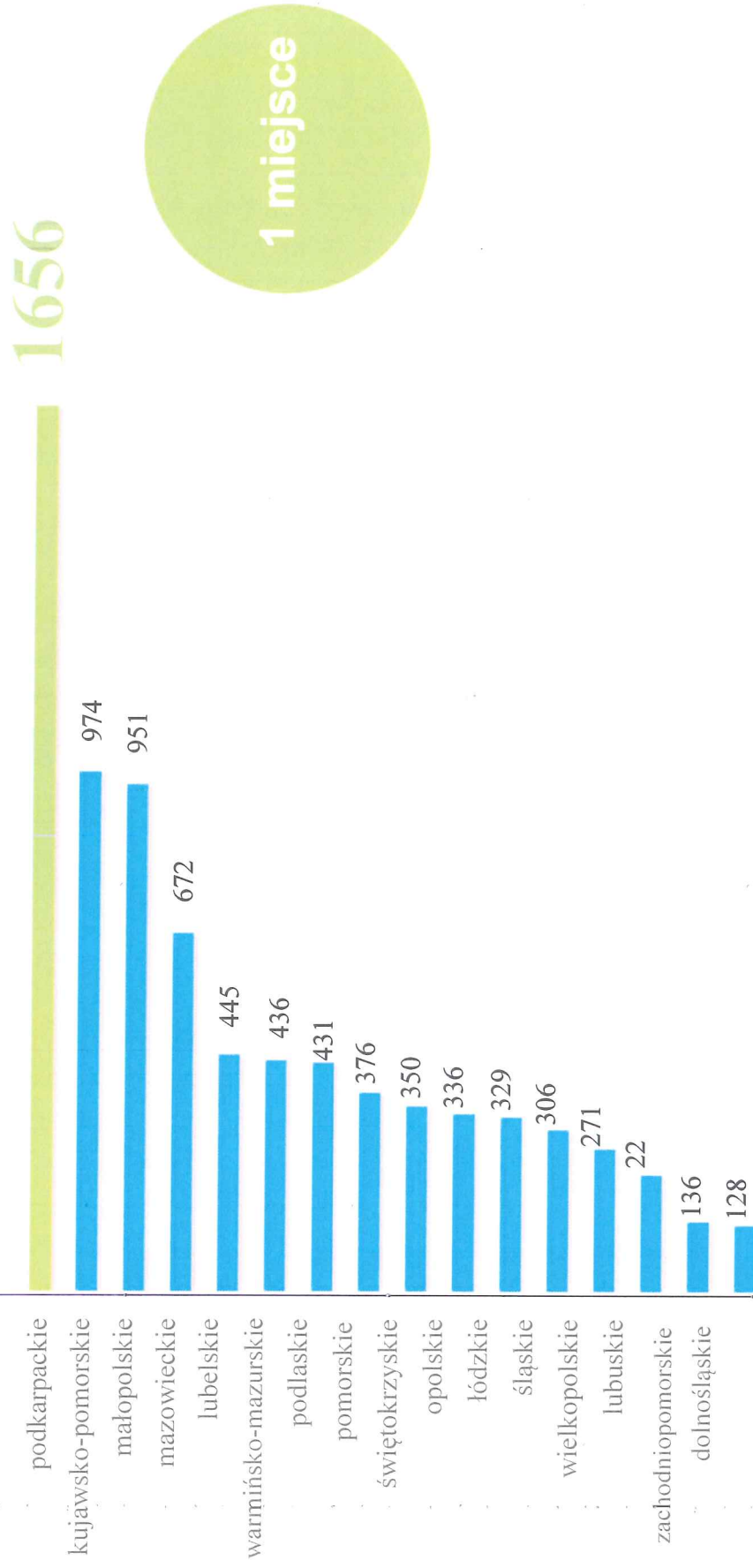
Wartość przyznanego wsparcia dla firm w mln zł w ramach działania 2.1 POIR



2 miejsce

Program Operacyjny Inteligentny Rozwój

Wartość przyznanego wsparcia dla firm w ramach działania 2.1 POIR w przeliczeniu na 1 mieszkańca



Źródło: <http://granthornton.pl/wp-content/uploads/2017/12/Innowacje-kwitna-na-Podkarpaciu-raport-Grant-Thornton.pdf>

WICEMARSZAŁKA WOJEWODZTWA

Maria Kurowska

DYREKTOR
Departamentu Rozwoju Regionalnego



Danuta Cichoń

